



BLACK & SCHWARZ

ARCHITECTURAL DOOR AND
WINDOW HANDLES

INDEX

GENERAL INDEX

EINLEITUNG

INTRODUCTION

Einleitung: Black & Schwarz

Introduction: Black & Schwarz 4

TÜR- UND FENSTERBESCHLÄGE

DOOR HANDLES

Tria 6

Bauhaus 10

ID-9 18

IQ-Carre 22

Pure 26

Sanssouci 30

Montparnasse 32

Wonder 34

Q-Arte 38

Spring 42

Ixia 48

One 52

SCHUTZGARNITUREN

SECURITY SETS

Schutzgarnituren AC3 and GF5

Security sets AC3 and GF3 54

GLASTÜR- BESCHLÄGE

GLASS DOOR LOCKS

Avantgarde Plus 60

Ambition Plus 60

Ambiente Plus 60

Bänderpaar Rund
Hinges pair round 60

Bänderpaar Eckig
Hinges pair square 60

SCHIEBETÜREN

SLIDING DOOR

Schiebetürmuscheln R60

Sliding door flush plates R60 62

TECHNISCHE INFORMATIONEN

TECHNICAL INFO

Weitere Informationen

More information 66



BLACK & SCHWARZ

DREI ARTEN VON SCHWARZ
SIND DIE HAUPTMERKMALE DES
ZEITGENÖSSISCHEN STILS

*THREE TYPES OF BLACK ARE THE MAIN
CHARACTERS OF CONTEMPORARY STYLE*

Black & Schwarz. Dies ist unser Motto, um die drei schwarzen Jatec Oberflächen zu präsentieren. Prägnante Oberflächen und starke Persönlichkeiten, die für ihr Monochrom unverwechselbar sind und sich perfekt in moderne und aktuelle Umgebungen einfügen. Jatec präsentiert Ihnen die drei schwarzen Oberflächen mit Beschlägen im zeitgenössischen Stil.

Schwarz Ral 9005 zeichnet sich durch seine einheitliche Farbe aus. Der Griff hat eine tief mattschwarze Farbe, das klassische Schwarz.

Schwarz Soft Touch zeichnet sich durch seine weiche Haptik aus. Der Griff ist nicht mehr kalt und glatt oder rau, sondern umhüllend und weich im Griff.




Satin Schwarz besticht durch seinen Satin Schwarz Effekt. Der Griff hat keine einheitliche Farbgebung, sondern wird durch den Satin Schwarz Effekt verstärkt.

Black & Schwarz. This is our motto for presenting the three Jatec Black finishes. Incisive finishes with a strong personality, unmistakable for its monochrome that perfectly match in the most modern and current environments. Jatec presents the three black finishes on its handles and accessories in a contemporary style.

Black Ral 9005 is characterized by its uniform colour. The handle gains a deep matt black colour, the classic colour of black tones.

Black Soft Touch is characterized by its soft grip. The handle will no longer be cold and smooth or rough, but will have an enveloping and soft covering.

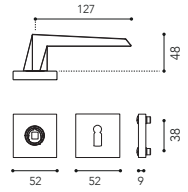
Satin Black is characterized by its satin black effect. The handle will not have a uniform colour, but will be enhanced by the satin black effect.



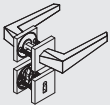
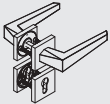
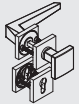
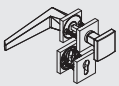
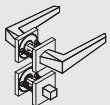
TRIA

SQUARE ROSE 371

825-371-A00-180



Designer
AA | Gazzaroli

BEZEICHNUNG DESCRIPTION		ART.-NR./-NO.
	ZT - Garnitur BB Interior door handle set (standard lever key hole)	825-371-A00-180
	ZT - Garnitur PZ Interior door handle set (euro profile cylinder lever key hole)	825-371-B00-180
	WE-Garnitur PZ Lochteil linkszeigend/Knopf 373 Main entry door handle set (euro profile cylinder lever key hole) Lever left-hand/knob 373	825-371-C00-180
	WE-Garnitur PZ Lochteil rechtszeigend/Knopf 373 Main entry door handle set (euro profile cylinder lever key hole) Lever right-hand/knob 373	825-371-D00-180
	WC-Garnitur Toilet door handle set	825-371-E00-180

BEZEICHNUNG DESCRIPTION		ART.-NR./-NO.	
	Fensterolive mit 30 mm vorstehendem Stift Window handle with 30 mm protruding pin	825-511-000-180	
	Fensterolive bis 85 mm vorstehendem Stift* Window handle till 85 mm protruding pin*	825-511-110-180	
	Fensterolive mit 35 mm vorstehendem Stift Window handle with 35 mm protruding pin	825-511-200-180	
	Fensterolive abschliessbar mit 30 mm vorstehendem Stift Window handle with key 30 mm protruding pin	825-910-00E-180	
	Fensterolive abschliessbar bis 85 mm vorstehendem Stift* Window handle with key till 85 mm protruding pin*	825-910-10E-180	
	Fensterolive abschliessbar mit 35 mm vorstehendem Stift Window handle with key 35 mm protruding pin	825-910-20E-180	
	Fensterolive zertifiziert RC 2 (100 Nm), mit 30 mm vorstehendem Stift Window handle certified RC 2 (100 Nm) with 30 mm protruding pin	825-C81-00E-180	
	Fensterolive zertifiziert RC 2 (100 Nm), mit 35 mm vorstehendem Stift Window handle certified RC 2 (100 Nm), with 35 mm protruding pin	825-C81-20E-180	
	Fensterolive TBT Funktion, mit 30 mm vorstehendem Stift Window handle TBT function, with 30 mm protruding pin	825-T81-00E-180	
	Fensterolive TBT Funktion, mit 35 mm vorstehendem Stift Window handle TBT function, with 35 mm protruding pin	825-T81-20E-180	
	ZT-Drückerpaar 8 mm VK, mit Madenschraube von unten Lever pair 8 mm, with bore and slug from the bottom	825-718-000-180	
	Drückerlochteil 8 mm VK, linkszeigend, mit Madenschraube von unten Lever handle 8 mm, lefthand, with bore and slug from the bottom	825-718-300-180	
	Drückerlochteil 8 mm VK, rechtszeigend, mit Madenschraube von unten Lever handle 8 mm, righthand, with bore and slug from the bottom	825-718-400-180	
	Hebe-/ Schiebetürgriff Set Hebe-/ Schiebetürgriff auf Schild ohne Loch, Einlassmuschel Set pull handle for lift and sliding doors Pull handle on plate without key hole, flush pull plate	825-463-000-180	
	Hebe-/ Schiebetürgriff Set PZ Hebe-/ Schiebetürgriff auf Schild PZ, Einlassmuschel Set pull handle for lift and sliding doors Pull handle on plate (euro profile cylinder key hole), flush pull plate	825-463-200-180	
	Hebe-/ Schiebetürgriff auf Schild ohne Loch Pull handle on plate without key hole	825-464-000-180	
	Hebe-/ Schiebetürgriff auf Schild PZ Pull handle on plate (euro profile cylinder key hole)	825-464-200-180	
	Hebe-/ Schiebetürgriff Set PZ Paar Hebe-/ Schiebetürgriffe auf Schild PZ Set pull handles for lift and sliding doors Pair of pull handles on plate (euro profile cylinder key hole)	825-466-200-180	

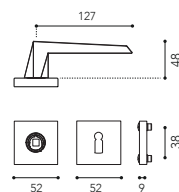
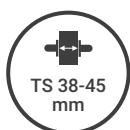
*Achtung: Rastkörper muss separat bestellt werden Attention: the mechanism has to be ordered separately



TRIA








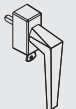
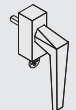





SQUARE ROSE 371

825-371-A00-0V5



Designer
AA | Gazzaroli



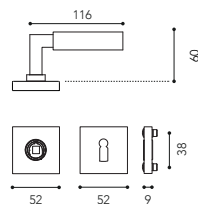
	BEZEICHNUNG DESCRIPTION	ART.-NR./-NO.	
	ZT - Garnitur BB Interior door handle set (standard lever key hole)	825-371-A00-0V5	
	ZT - Garnitur PZ Interior door handle set (euro profile cylinder lever key hole)	825-371-B00-0V5	
	WE-Garnitur PZ Lochteil linkszeigend/Knopf 373 Main entry door handle set (euro profile cylinder lever key hole) Lever lefthand/knob 373	825-371-C00-0V5	
	WE-Garnitur PZ Lochteil rechtszeigend/Knopf 373 Main entry door handle set (euro profile cylinder lever key hole) Lever righthand/Knob 373	825-371-D00-0V5	
	WC-Garnitur Toilet door handle set	825-371-E00-0V5	
	Fensterolive mit 30 mm vorstehendem Stift Window handle with 30 mm protruding pin	825-511-000-0V5	
	Fensterolive bis 85 mm vorstehendem Stift* Window handle till 85 mm protruding pin*	825-511-110-0V5	
	Fensterolive mit 35 mm vorstehendem Stift Window handle with 35 mm protruding pin	825-511-200-0V5	
	Fensterolive abschliessbar mit 30 mm vorstehendem Stift Window handle with key 30 mm protruding pin	825-910-00E-0V5	
	Fensterolive abschliessbar bis 85 mm vorstehendem Stift* Window handle with key till 85 mm protruding pin*	825-910-10E-0V5	
	Fensterolive abschliessbar mit 35 mm vorstehendem Stift Window handle with key 35 mm protruding pin	825-910-20E-0V5	
	Fensterolive zertifiziert RC 2 (100 Nm), mit 30 mm vorstehendem Stift Window handle certified RC 2 (100 Nm) with 30 mm protruding pin	825-C81-00E-0V5	
	Fensterolive zertifiziert RC 2 (100 Nm), mit 35 mm vorstehendem Stift Window handle certified RC 2 (100 Nm), with 35 mm protruding pin	825-C81-20E-0V5	
	Fensterolive TBT Funktion, mit 30 mm vorstehendem Stift Window handle TBT function, with 30 mm protruding pin	825-T81-00E-0V5	
	Fensterolive TBT Funktion, mit 35 mm vorstehendem Stift Window handle TBT function, with 35 mm protruding pin	825-T81-20E-0V5	
	Hebe-/ Schiebetürgriff Set Hebe-/ Schiebetürgriff auf Schild ohne Loch, Einlassmuschel Set pull handle for lift and sliding doors Pull handle on plate without key hole, flush pull plate	825-463-000-0V5	
	Hebe-/ Schiebetürgriff Set PZ Hebe-/ Schiebetürgriff auf Schild PZ, Einlassmuschel Set pull handle for lift and sliding doors Pull handle on plate (euro profile cylinder key hole), flush pull plate	825-463-200-0V5	
	Hebe-/ Schiebetürgriff auf Schild ohne Loch Pull handle on plate without key hole	825-464-000-0V5	
	Hebe-/ Schiebetürgriff auf Schild PZ Pull handle on plate (euro profile cylinder key hole)	825-464-200-0V5	
	Hebe-/ Schiebetürgriff Set PZ Paar Hebe-/ Schiebetürgriffe auf Schild PZ Set pull handles for lift and sliding doors Pair of pull handles on plate (euro profile cylinder key hole)	825-466-200-0V5	



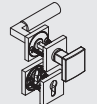
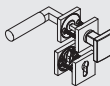

*Achtung: Rastkörper muss separat bestellt werden Attention: the mechanism has to be ordered separately

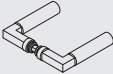
BAUHAUS

SQUARE ROSE 371

402-371-A00-180



BEZEICHNUNG DESCRIPTION		ART.-NR./-NO.	
	ZT - Garnitur BB Interior door handle set (standard lever key hole)	402-371-A00-180	
	ZT - Garnitur PZ Interior door handle set (euro profile cylinder lever key hole)	402-371-B00-180	
	WE-Garnitur PZ Lochteil linkszeigend/Knopf 373 Main entry door handle set (euro profile cylinder lever key hole) Lever left-hand/knob 373	402-371-G00-180	
	WE-Garnitur PZ Lochteil rechtszeigend/Knopf 373 Main entry door handle set (euro profile cylinder lever key hole) Lever right-hand/knob 373	402-371-H00-180	
	WC-Garnitur Toilet door handle set	402-371-E00-180	

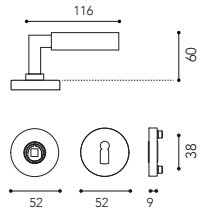
	BEZEICHNUNG DESCRIPTION	ART.-NR./-NO.	
	Fensterolive mit 30 mm vorstehendem Stift Window handle with 30 mm protruding pin	402-511-000-180	
	Fensterolive bis 85 mm vorstehendem Stift* Window handle till 85 mm protruding pin*	402-511-110-180	
	Fensterolive mit 35 mm vorstehendem Stift Window handle with 35 mm protruding pin	402-511-200-180	
	Fensterolive abschliessbar mit 30 mm vorstehendem Stift Window handle with key 30 mm protruding pin	402-910-00E-180	
	Fensterolive abschliessbar bis 85 mm vorstehendem Stift* Window handle with key till 85 mm protruding pin*	402-910-10E-180	
	Fensterolive abschliessbar mit 35 mm vorstehendem Stift Window handle with key 35 mm protruding pin	402-910-20E-180	
	Fensterolive zertifiziert RC 2 (100 Nm), mit 30 mm vorstehendem Stift Window handle certified RC 2 (100 Nm) with 30 mm protruding pin	402-C81-00E-180	
	Fensterolive zertifiziert RC 2 (100 Nm), mit 35 mm vorstehendem Stift Window handle certified RC 2 (100 Nm), with 35 mm protruding pin	402-C81-20E-180	
	Fensterolive TBT Funktion, mit 30 mm vorstehendem Stift Window handle TBT function, with 30 mm protruding pin	402-T81-00E-180	
	Fensterolive TBT Funktion, mit 35 mm vorstehendem Stift Window handle TBT function, with 35 mm protruding pin	402-T81-20E-180	
	ZT-Drückerpaar 8 mm VK, mit Madenschraube von unten Lever pair 8 mm, with bore and slug from the bottom	402-718-000-180	
	Drückerlochteil 8 mm VK, linkszeigend, mit Madenschraube von unten Lever handle 8 mm, lefthand, with bore and slug from the bottom	402-718-300-180	
	Drückerlochteil 8 mm VK, rechtszeigend, mit Madenschraube von unten Lever handle 8 mm, righthand, with bore and slug from the bottom	402-718-400-180	
	Hebe-/ Schiebetürgriff Set Hebe-/ Schiebetürgriff auf Schild ohne Loch, Einlassmuschel Set pull handle for lift and sliding doors Pull handle on plate without key hole, flush pull plate	402-463-000-180	
	Hebe-/ Schiebetürgriff Set PZ Hebe-/ Schiebetürgriff auf Schild PZ, Einlassmuschel Set pull handle for lift and sliding doors Pull handle on plate (euro profile cylinder key hole), flush pull plate	402-463-200-180	
	Hebe-/ Schiebetürgriff auf Schild ohne Loch Pull handle on plate without key hole	402-464-000-180	
	Hebe-/ Schiebetürgriff auf Schild PZ Pull handle on plate (euro profile cylinder key hole)	402-464-200-180	
	Hebe-/ Schiebetürgriff Set PZ Paar Hebe-/ Schiebetürgriffe auf Schild PZ Set pull handles for lift and sliding doors Pair of pull handles on plate (euro profile cylinder key hole)	402-466-200-180	

*Achtung: Rastkörper muss separat bestellt werden Attention: the mechanism has to be ordered separately

BAUHAUS

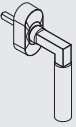
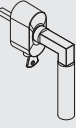
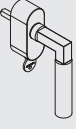
ROUND ROSE 373

402-373-A00-180



BEZEICHNUNG DESCRIPTION		ART.-NR./-NO.	
	ZT - Garnitur BB Interior door handle set (standard lever key hole)	402-373-A00-180	
	ZT - Garnitur PZ Interior door handle set (euro profile cylinder lever key hole)	402-373-B00-180	
	WE-Garnitur PZ Lochteil linkszeigend/Knopf 420 Main entry door handle set (euro profile cylinder lever key hole) Lever lefthand/knob 420	402-373-C00-180	
	WE-Garnitur PZ Lochteil rechtszeigend/Knopf 420 Main entry door handle set (euro profile cylinder lever key hole) Lever righthand/Knob 420	402-373-D00-180	
	WC-Garnitur Toilet door handle set	402-373-E00-180	



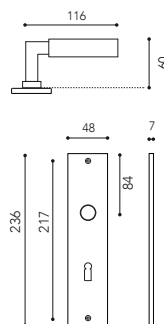
	BEZEICHNUNG DESCRIPTION	ART.-NR./-NO.	
	Fensterolive mit 30 mm vorstehendem Stift Window handle with 30 mm protruding pin	402-510-00E-180	
	Fensterolive bis 85 mm vorstehendem Stift* Window handle till 85 mm protruding pin*	402-510-10E-180	
	Fensterolive mit 35 mm vorstehendem Stift Window handle with 35 mm protruding pin	402-510-20E-180	
	Fensterolive abschliessbar mit 30 mm vorstehendem Stift Window handle with key 30 mm protruding pin	402-610-00E-180	
	Fensterolive abschliessbar bis 85 mm vorstehendem Stift* Window handle with key till 85 mm protruding pin*	402-610-10E-180	
	Fensterolive abschliessbar mit 35 mm vorstehendem Stift Window handle with key 35 mm protruding pin	402-610-20E-180	
	Fensterolive zertifiziert RC 2 (100 Nm), mit 30 mm vorstehendem Stift Window handle certified RC 2 (100 Nm) with 30 mm protruding pin	402-C80-00E-180	
	Fensterolive zertifiziert RC 2 (100 Nm), mit 35 mm vorstehendem Stift Window handle certified RC 2 (100 Nm), with 35 mm protruding pin	402-C80-20E-180	
	Fensterolive TBT Funktion, mit 30 mm vorstehendem Stift Window handle TBT function, with 30 mm protruding pin	402-T80-00E-180	
	Fensterolive TBT Funktion, mit 35 mm vorstehendem Stift Window handle TBT function, with 35 mm protruding pin	402-T80-20E-180	

*Achtung: Rastkörper muss separat bestellt werden Attention: the mechanism has to be ordered separately

BAUHAUS

PLATE

402-964-100-180

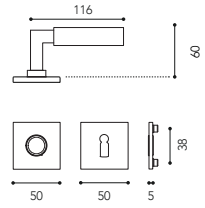





BEZEICHNUNG DESCRIPTION		ART.-NR./-NO.	
	ZT - Garnitur BB Interior door handle set (standard lever key hole)	402-964-100-180	
	ZT - Garnitur PZ Interior door handle set (euro profile cylinder lever key hole)	402-964-200-180	
	WE-Garnitur PZ Lochteil linkszeigend/Knopf 373 Main entry door handle set (euro profile cylinder lever key hole) Lever lefthand/knob 373	402-964-700-180	
	WE-Garnitur PZ Lochteil rechtszeigend/Knopf 373 Main entry door handle set (euro profile cylinder lever key hole) Lever righthand/Knob 373	402-964-800-180	
	WC-Garnitur Toilet door handle set	402-964-600-180	

BAUHAUS

SQUARE SLIM ROSE

402-Q01-031-180



BEZEICHNUNG DESCRIPTION		ART.-NR./-NO.	
	ZT - Garnitur BB Interior door handle set (standard lever key hole)	402-Q01-031-180	
	ZT - Garnitur PZ Interior door handle set (euro profile cylinder lever key hole)	402-Q01-032-180	
	WC-Garnitur Toilet door handle set	402-Q01-900-180	

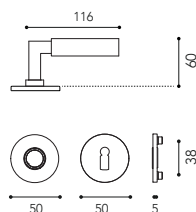
Infos über SLIM Rosetten Seite 70 Information on SLIM roses page 70






BAUHAUS

ROUND SLIM ROSE

402-T01-031-180



BEZEICHUNG	DESCRIPTION	ART.-NR./-NO.	
	ZT - Garnitur BB Interior door handle set (standard lever key hole)	402-T01-031-180	
	ZT - Garnitur PZ Interior door handle set (euro profile cylinder lever key hole)	402-T01-032-180	
	WC-Garnitur Toilet door handle set	402-T01-900-180	

Infos über SLIM Rosetten Seite 70 Information on SLIM roses page 70



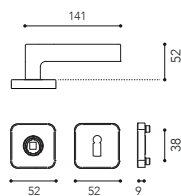
ID-9

SOFT ROSE 388

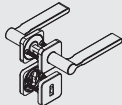
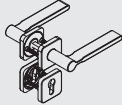
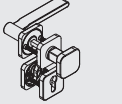
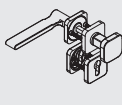
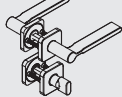
377-388-A00-180



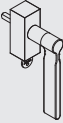
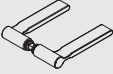
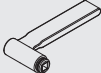

reddot design award



Designer
Artefakt

BEZEICHNUNG DESCRIPTION		ART.-NR./-NO.	
	ZT - Garnitur BB Interior door handle set (standard lever key hole)	377-388-A00-180	
	ZT - Garnitur PZ Interior door handle set (euro profile cylinder lever key hole)	377-388-B00-180	
	WE-Garnitur PZ Lochteil linkszeigend/Knopf 375 Main entry door handle set (euro profile cylinder lever key hole) Lever lefthand/knob 375	377-388-C00-180	
	WE-Garnitur PZ Lochteil rechtszeigend/Knopf 375 Main entry door handle set (euro profile cylinder lever key hole) Lever righthand/Knob 375	377-388-D00-180	
	WC-Garnitur Toilet door handle set	377-388-E00-180	



	BEZEICHNUNG DESCRIPTION	ART.-NR./-NO.	
	Fensterolive zertifiziert RC 2 (100 Nm), mit 30 mm vorstehendem Stift Window handle certified RC 2 (100 Nm) with 30 mm protruding pin	377-C81-00E-180	
	Fensterolive zertifiziert RC 2 (100 Nm), mit 35 mm vorstehendem Stift Window handle certified RC 2 (100 Nm), with 35 mm protruding pin	377-C81-20E-180	
	Fensterolive TBT Funktion, mit 30 mm vorstehendem Stift Window handle TBT function, with 30 mm protruding pin	377-T81-00E-180	
	Fensterolive TBT Funktion, mit 35 mm vorstehendem Stift Window handle TBT function, with 35 mm protruding pin	377-T81-20E-180	
	ZT-Drückerpaar 8 mm VK, mit Madenschraube von unten Lever pair 8 mm, with bore and slug from the bottom	377-718-000-180	
	Drückerlochteil 8 mm VK, linkszeigend, mit Madenschraube von unten Lever handle 8 mm, lefthand, with bore and slug from the bottom	377-718-300-180	
	Drückerlochteil 8 mm VK, rechtszeigend, mit Madenschraube von unten Lever handle 8 mm, righthand, with bore and slug from the bottom	377-718-400-180	

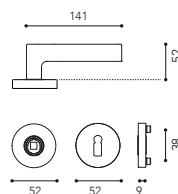
ID-9

ROUND ROSE 373

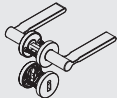
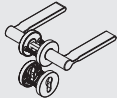


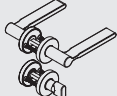
377-373-A00-180



reddot design award



Designer
Artefakt

BEZEICHNUNG DESCRIPTION		ART.-NR./-NO.	
	ZT - Garnitur BB Interior door handle set (standard lever key hole)	377-373-A00-180	
	ZT - Garnitur PZ Interior door handle set (euro profile cylinder lever key hole)	377-373-B00-180	
	WE-Garnitur PZ Lochteil linkszeigend/Knopf 420 Main entry door handle set (euro profile cylinder lever key hole) Lever lefthand/knob 420	377-373-C00-180	
	WE-Garnitur PZ Lochteil rechtszeigend/Knopf 420 Main entry door handle set (euro profile cylinder lever key hole) Lever righthand/Knob 420	377-373-D00-180	
	WC-Garnitur Toilet door handle set	377-373-E00-180	




377-410-00E-180



377-310-00E-180



377-C80-00E-180

	BEZEICHNUNG DESCRIPTION	ART.-NR./-NO.	
	Fensterolive mit 30 mm vorstehendem Stift Window handle with 30 mm protruding pin	377-410-00E-180	
	Fensterolive bis 85 mm vorstehendem Stift* Window handle till 85 mm protruding pin*	377-410-10E-180	
	Fensterolive mit 35 mm vorstehendem Stift Window handle with 35 mm protruding pin	377-410-20E-180	
	Fensterolive abschliessbar mit 30 mm vorstehendem Stift Window handle with key 30 mm protruding pin	377-310-00E-180	
	Fensterolive abschliessbar bis 85 mm vorstehendem Stift* Window handle with key till 85 mm protruding pin*	377-310-10E-180	
	Fensterolive abschliessbar mit 35 mm vorstehendem Stift Window handle with key 35 mm protruding pin	377-310-20E-180	
	Fensterolive zertifiziert RC 2 (100 Nm), mit 30 mm vorstehendem Stift Window handle certified RC 2 (100 Nm) with 30 mm protruding pin	377-C80-00E-180	
	Fensterolive zertifiziert RC 2 (100 Nm), mit 35 mm vorstehendem Stift Window handle certified RC 2 (100 Nm), with 35 mm protruding pin	377-C80-20E-180	
	Fensterolive TBT Funktion, mit 30 mm vorstehendem Stift Window handle TBT function, with 30 mm protruding pin	377-T80-00E-180	
	Fensterolive TBT Funktion, mit 35 mm vorstehendem Stift Window handle TBT function, with 35 mm protruding pin	377-T80-20E-180	

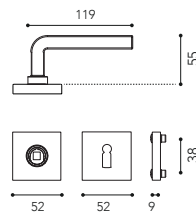
*Achtung: Rastkörper muss separat bestellt werden Attention: the mechanism has to be ordered separately



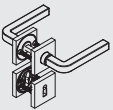
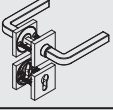
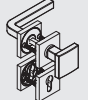
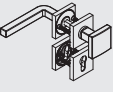
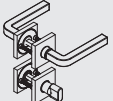
IQ-CARRE

SQUARE ROSE 371

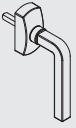
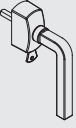
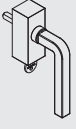
373-371-A00-180



Designer
Matteo Thun

BEZEICHNUNG DESCRIPTION		ART.-NR./-NO.	
	ZT - Garnitur BB Interior door handle set (standard lever key hole)	373-371-A00-180	
	ZT - Garnitur PZ Interior door handle set (euro profile cylinder lever key hole)	373-371-B00-180	
	WE-Garnitur PZ Lochteil linkszeigend/Knopf 373 Main entry door handle set (euro profile cylinder lever key hole) Lever lefthand/knob 373	373-371-C00-180	
	WE-Garnitur PZ Lochteil rechtszeigend/Knopf 373 Main entry door handle set (euro profile cylinder lever key hole) Lever righthand/Knob 373	373-371-D00-180	
	WC-Garnitur Toilet door handle set	373-371-E00-180	



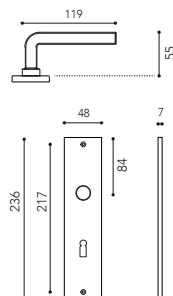
	BEZEICHNUNG DESCRIPTION	ART.-NR./-NO.	
	Fensterolive mit 30 mm vorstehendem Stift Window handle with 30 mm protruding pin	373-410-00E-180	
	Fensterolive bis 85 mm vorstehendem Stift* Window handle till 85 mm protruding pin*	373-410-10E-180	
	Fensterolive mit 35 mm vorstehendem Stift Window handle with 35 mm protruding pin	373-410-20E-180	
	Fensterolive abschliessbar mit 30 mm vorstehendem Stift Window handle with key 30 mm protruding pin	373-310-00E-180	
	Fensterolive abschliessbar bis 85 mm vorstehendem Stift* Window handle with key till 85 mm protruding pin*	373-310-10E-180	
	Fensterolive abschliessbar mit 35 mm vorstehendem Stift Window handle with key 35 mm protruding pin	373-310-20E-180	
	Fensterolive zertifiziert RC 2 (100 Nm), mit 30 mm vorstehendem Stift Window handle certified RC 2 (100 Nm) with 30 mm protruding pin	373-C81-00E-180	
	Fensterolive zertifiziert RC 2 (100 Nm), mit 35 mm vorstehendem Stift Window handle certified RC 2 (100 Nm), with 35 mm protruding pin	373-C81-20E-180	
	Fensterolive TBT Funktion, mit 30 mm vorstehendem Stift Window handle TBT function, with 30 mm protruding pin	373-T81-00E-180	
	Fensterolive TBT Funktion, mit 35 mm vorstehendem Stift Window handle TBT function, with 35 mm protruding pin	373-T81-20E-180	

*Achtung: Rastkörper muss separat bestellt werden Attention: the mechanism has to be ordered separately

IQ-CARRE

PLATE 964




373-964-100-180



Designer
Matteo Thun

BEZEICHNUNG DESCRIPTION		ART.-NR./-NO.	
	ZT - Garnitur BB Interior door handle set (standard lever key hole)	373-964-100-180	
	ZT - Garnitur PZ Interior door handle set (euro profile cylinder lever key hole)	373-964-200-180	
	WE-Garnitur PZ Lochteil linkszeigend/Knopf 373 Main entry door handle set (euro profile cylinder lever key hole) Lever lefthand/Knob 373	373-964-300-180	
	WE-Garnitur PZ Lochteil rechtszeigend/Knopf 373 Main entry door handle set (euro profile cylinder lever key hole) Lever righthand/Knob 373	373-964-400-180	
	WC-Garnitur Toilet door handle set	373-964-600-180	

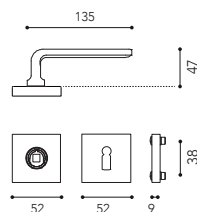


BEZEICHNUNG DESCRIPTION	ART.-NR./-NO.	
 <p>ZT-Drückerpaar 8 mm VK, mit Madenschraube von unten Lever pair 8 mm, with bore and slug from the bottom</p>	373-718-000-180	
 <p>Drückerlochteil 8 mm VK, linkszeigend, mit Madenschraube von unten Lever handle 8 mm, lefthand, with bore and slug from the bottom</p>	373-718-300-180	
 <p>Drückerlochteil 8 mm VK, rechtszeigend, mit Madenschraube von unten Lever handle 8 mm, righthand, with bore and slug from the bottom</p>	373-718-400-180	

PURE

SQUARE ROSE 373

368-371-A00-180



Designer
Artefakt

BEZEICHNUNG DESCRIPTION		ART.-NR./-NO.	
	ZT - Garnitur BB Interior door handle set (standard lever key hole)	368-371-A00-180	
	ZT - Garnitur PZ Interior door handle set (euro profile cylinder lever key hole)	368-371-B00-180	
	WE-Garnitur PZ Lochteil linkszeigend/Knopf 373 Main entry door handle set (euro profile cylinder lever key hole) Lever left-hand/knob 373	368-371-C00-180	
	WE-Garnitur PZ Lochteil rechtszeigend/Knopf 373 Main entry door handle set (euro profile cylinder lever key hole) Lever right-hand/knob 373	368-371-D00-180	
	WC-Garnitur Toilet door handle set	368-371-E00-180	

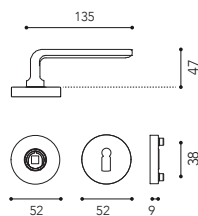
	BEZEICHNUNG DESCRIPTION	ART.-NR./-NO.	
	Fensterolive mit 30 mm vorstehendem Stift Window handle with 30 mm protruding pin	368-410-00E-180	
	Fensterolive bis 85 mm vorstehendem Stift* Window handle till 85 mm protruding pin*	368-410-10E-180	
	Fensterolive mit 35 mm vorstehendem Stift Window handle with 35 mm protruding pin	368-410-20E-180	
	Fensterolive abschliessbar mit 30 mm vorstehendem Stift Window handle with key 30 mm protruding pin	368-310-00E-180	
	Fensterolive abschliessbar bis 85 mm vorstehendem Stift* Window handle with key till 85 mm protruding pin*	368-310-10E-180	
	Fensterolive abschliessbar mit 35 mm vorstehendem Stift Window handle with key 35 mm protruding pin	368-310-20E-180	
	Fensterolive zertifiziert RC 2 (100 Nm), mit 30 mm vorstehendem Stift Window handle certified RC 2 (100 Nm) with 30 mm protruding pin	368-C81-00E-180	
	Fensterolive zertifiziert RC 2 (100 Nm), mit 35 mm vorstehendem Stift Window handle certified RC 2 (100 Nm), with 35 mm protruding pin	368-C81-20E-180	
	Fensterolive TBT Funktion, mit 30 mm vorstehendem Stift Window handle TBT function, with 30 mm protruding pin	368-T81-00E-180	
	Fensterolive TBT Funktion, mit 35 mm vorstehendem Stift Window handle TBT function, with 35 mm protruding pin	368-T81-20E-180	
	ZT-Drückerpaar 8 mm VK, mit Madenschraube von unten Lever pair 8 mm, with bore and slug from the bottom	368-718-000-180	
	Drückerlochteil 8 mm VK, linkszeigend, mit Madenschraube von unten Lever handle 8 mm, lefthand, with bore and slug from the bottom	368-718-300-180	
	Drückerlochteil 8 mm VK, rechtszeigend, mit Madenschraube von unten Lever handle 8 mm, righthand, with bore and slug from the bottom	368-718-400-180	
	Hebe-/ Schiebetürgriff Set Hebe-/ Schiebetürgriff auf Schild ohne Loch, Einlassmuschel Set pull handle for lift and sliding doors Pull handle on plate without key hole, flush pull plate	368-463-000-180	
	Hebe-/ Schiebetürgriff Set PZ Hebe-/ Schiebetürgriff auf Schild PZ, Einlassmuschel Set pull handle for lift and sliding doors Pull handle on plate (euro profile cylinder key hole), flush pull plate	368-463-200-180	
	Hebe-/ Schiebetürgriff auf Schild ohne Loch Pull handle on plate without key hole	368-464-000-180	
	Hebe-/ Schiebetürgriff auf Schild PZ Pull handle on plate (euro profile cylinder key hole)	368-464-200-180	
	Hebe-/ Schiebetürgriff Set PZ Paar Hebe-/ Schiebetürgriffe auf Schild PZ Set pull handles for lift and sliding doors Pair of pull handles on plate (euro profile cylinder key hole)	368-466-200-180	

*Achtung: Rastkörper muss separat bestellt werden Attention: the mechanism has to be ordered separately

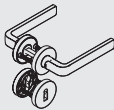
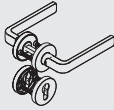
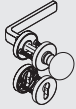

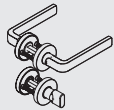
PURE

ROUND ROSE 373

368-373-A00-180



Designer
Artefakt

BEZEICHNUNG DESCRIPTION		ART.-NR./-NO.	
	ZT - Garnitur BB Interior door handle set (standard lever key hole)	368-373-A00-180	
	ZT - Garnitur PZ Interior door handle set (euro profile cylinder lever key hole)	368-373-B00-180	
	WE-Garnitur PZ Lochteil linkszeigend/Knopf 420 Main entry door handle set (euro profile cylinder lever key hole) Lever lefthand/knob 420	368-373-C00-180	
	WE-Garnitur PZ Lochteil rechtszeigend/Knopf 420 Main entry door handle set (euro profile cylinder lever key hole) Lever righthand/Knob 420	368-373-D00-180	
	WC-Garnitur Toilet door handle set	368-373-E00-180	



368-510-00E-180

368-610-00E-180

368-C80-00E-180

	BEZEICHNUNG DESCRIPTION	ART.-NR./-NO.	
	Fensterolive mit 30 mm vorstehendem Stift Window handle with 30 mm protruding pin	368-510-00E-180	
	Fensterolive bis 85 mm vorstehendem Stift* Window handle till 85 mm protruding pin*	368-510-10E-180	
	Fensterolive mit 35 mm vorstehendem Stift Window handle with 35 mm protruding pin	368-510-20E-180	
	Fensterolive abschliessbar mit 30 mm vorstehendem Stift Window handle with key 30 mm protruding pin	368-610-00E-180	
	Fensterolive abschliessbar bis 85 mm vorstehendem Stift* Window handle with key till 85 mm protruding pin*	368-610-10E-180	
	Fensterolive abschliessbar mit 35 mm vorstehendem Stift Window handle with key 35 mm protruding pin	368-610-20E-180	
	Fensterolive zertifiziert RC 2 (100 Nm), mit 30 mm vorstehendem Stift Window handle certified RC 2 (100 Nm) with 30 mm protruding pin	368-C80-00E-180	
	Fensterolive zertifiziert RC 2 (100 Nm), mit 35 mm vorstehendem Stift Window handle certified RC 2 (100 Nm), with 35 mm protruding pin	368-C80-20E-180	
	Fensterolive TBT Funktion, mit 30 mm vorstehendem Stift Window handle TBT function, with 30 mm protruding pin	368-T80-00E-180	
	Fensterolive TBT Funktion, mit 35 mm vorstehendem Stift Window handle TBT function, with 35 mm protruding pin	368-T80-20E-180	

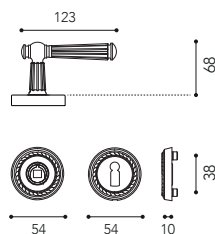
*Achtung: Rastkörper muss separat bestellt werden Attention: the mechanism has to be ordered separately



SANSSOUCI

ROUND ROSE 992

949-992-A00-180



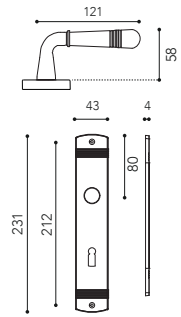
	BEZEICHNUNG DESCRIPTION	ART.-NR./-NO.	
	ZT - Garnitur BB Interior door handle set (standard lever key hole)	949-992-A00-180	
	ZT - Garnitur PZ Interior door handle set (euro profile cylinder lever key hole)	949-992-B00-180	
	WE-Garnitur PZ Lochteil linkszeigend/Knopf 922 Main entry door handle set (euro profile cylinder lever key hole) Lever lefthand/knob 922	949-992-C00-180	
	WE-Garnitur PZ Lochteil rechtszeigend/Knopf 922 Main entry door handle set (euro profile cylinder lever key hole) Lever righthand/Knob 922	949-992-D00-180	
	WC-Garnitur Toilet door handle set	949-992-E00-180	
	Fensterlive mit 30 mm vorstehendem Stift Window handle with 30 mm protruding pin	949-410-00E-180	
	Fensterlive bis 85 mm vorstehendem Stift* Window handle till 85 mm protruding pin*	949-410-10E-180	
	Fensterlive mit 35 mm vorstehendem Stift Window handle with 35 mm protruding pin	949-410-20E-180	
	Fensterlive abschliessbar mit 30 mm vorstehendem Stift Window handle with key 30 mm protruding pin	949-310-00E-180	
	Fensterlive abschliessbar bis 85 mm vorstehendem Stift* Window handle with key till 85 mm protruding pin*	949-310-10E-180	
	Fensterlive abschliessbar mit 35 mm vorstehendem Stift Window handle with key 35 mm protruding pin	949-310-20E-180	
	Fensterlive zertifiziert RC 2 (100 Nm), mit 30 mm vorstehendem Stift Window handle certified RC 2 (100 Nm) with 30 mm protruding pin	949-C80-00E-180	
	Fensterlive zertifiziert RC 2 (100 Nm), mit 35 mm vorstehendem Stift Window handle certified RC 2 (100 Nm), with 35 mm protruding pin	949-C80-20E-180	
	Fensterlive TBT Funktion, mit 30 mm vorstehendem Stift Window handle TBT function, with 30 mm protruding pin	949-T80-00E-180	
	Fensterlive TBT Funktion, mit 35 mm vorstehendem Stift Window handle TBT function, with 35 mm protruding pin	949-T80-20E-180	
	ZT-Drückerpaar 8 mm VK, mit Madenschraube von unten Lever pair 8 mm, with bore and slug from the bottom	949-718-000-180	
	Drückerlochteil 8 mm VK, linkszeigend, mit Madenschraube von unten Lever handle 8 mm, lefthand, with bore and slug from the bottom	949-718-300-180	
	Drückerlochteil 8 mm VK, rechtszeigend, mit Madenschraube von unten Lever handle 8 mm, righthand, with bore and slug from the bottom	949-718-400-180	

*Achtung: Rastkörper muss separat bestellt werden Attention: the mechanism has to be ordered separately


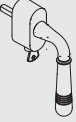








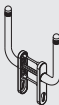
MONTPARNASSE

PLATE 354

416-354-100-180



	BEZEICHNUNG DESCRIPTION	ART.-NR./-NO.	
	ZT - Garnitur BB Interior door handle set (standard lever key hole)	416-354-100-180	
	ZT - Garnitur PZ Interior door handle set (euro profile cylinder lever key hole)	416-354-200-180	
	WE-Garnitur PZ Lochteil linkszeigend/Knopf 420 Main entry door handle set (euro profile cylinder lever key hole) Lever lefthand/knob 420	416-354-300-180	
	WE-Garnitur PZ Lochteil rechtszeigend/Knopf 420 Main entry door handle set (euro profile cylinder lever key hole) Lever righthand/Knob 420	416-354-400-180	
	WC-Garnitur Toilet door handle set	416-354-600-180	

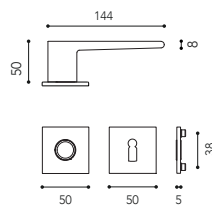
	BEZEICHNUNG DESCRIPTION	ART.-NR./-NO.	
	Fensterolive mit 30 mm vorstehendem Stift Window handle with 30 mm protruding pin	416-411-00E-180	
	Fensterolive bis 85 mm vorstehendem Stift* Window handle till 85 mm protruding pin*	416-411-10E-180	
	Fensterolive mit 35 mm vorstehendem Stift Window handle with 35 mm protruding pin	416-411-20E-180	
	Fensterolive abschliessbar mit 30 mm vorstehendem Stift Window handle with key 30 mm protruding pin	416-610-00E-180	
	Fensterolive abschliessbar bis 85 mm vorstehendem Stift* Window handle with key till 85 mm protruding pin*	416-610-10E-180	
	Fensterolive abschliessbar mit 35 mm vorstehendem Stift Window handle with key 35 mm protruding pin	416-610-20E-180	
	Fensterolive zertifiziert RC 2 (100 Nm), mit 30 mm vorstehendem Stift Window handle certified RC 2 (100 Nm) with 30 mm protruding pin	416-C80-00E-180	
	Fensterolive zertifiziert RC 2 (100 Nm), mit 35 mm vorstehendem Stift Window handle certified RC 2 (100 Nm), with 35 mm protruding pin	416-C80-20E-180	
	Fensterolive TBT Funktion, mit 30 mm vorstehendem Stift Window handle TBT function, with 30 mm protruding pin	416-T80-00E-180	
	Fensterolive TBT Funktion, mit 35 mm vorstehendem Stift Window handle TBT function, with 35 mm protruding pin	416-T80-20E-180	
	ZT-Drückerpaar 8 mm VK, mit Madenschraube von unten Lever pair 8 mm, with bore and slug from the bottom	416-718-000-180	
	Drückerlochteil 8 mm VK, linkszeigend, mit Madenschraube von unten Lever handle 8 mm, lefthand, with bore and slug from the bottom	416-718-300-180	
	Drückerlochteil 8 mm VK, rechtszeigend, mit Madenschraube von unten Lever handle 8 mm, righthand, with bore and slug from the bottom	416-718-400-180	
	Hebe-/ Schiebetürgriff Set Hebe-/ Schiebetürgriff auf Schild ohne Loch, Einlassmuschel Set pull handle for lift and sliding doors Pull handle on plate without key hole, flush pull plate	416-460-000-180	
	Hebe-/ Schiebetürgriff Set PZ Hebe-/ Schiebetürgriff auf Schild PZ, Einlassmuschel Set pull handle for lift and sliding doors Pull handle on plate (euro profile cylinder key hole), flush pull plate	416-460-200-180	
	Hebe-/ Schiebetürgriff auf Schild ohne Loch Pull handle on plate without key hole	416-461-000-180	
	Hebe-/ Schiebetürgriff auf Schild PZ Pull handle on plate (euro profile cylinder key hole)	416-461-200-180	
	Hebe-/ Schiebetürgriff Set PZ Paar Hebe-/ Schiebetürgriffe auf Schild PZ Set pull handles for lift and sliding doors Pair of pull handles on plate (euro profile cylinder key hole)	416-466-200-180	

*Achtung: Rastkörper muss separat bestellt werden Attention: the mechanism has to be ordered separately

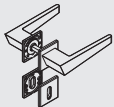
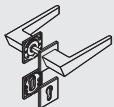
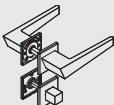
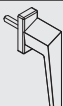
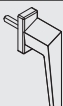


WONDER

SQUARE SLIM ROSE Q01

113-Q01-031-180



Designer
Sergio Baronchelli

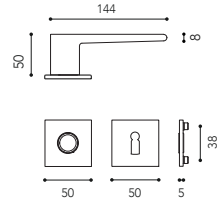
BEZEICHNUNG DESCRIPTION	ART.-NR./-NO.	
 <p>ZT - Garnitur BB Interior door handle set (standard lever key hole)</p>	113-Q01-031-180	
 <p>ZT - Garnitur PZ Interior door handle set (euro profile cylinder lever key hole)</p>	113-Q01-032-180	
 <p>WC-Garnitur Toilet door handle set</p>	113-Q01-900-180	
 <p>Fensterolive rechts mit 42 mm vorstehendem Stift Window handle right with 42 mm protruding pin</p>	113-Q15-D42-180	
 <p>Fensterolive links mit 42 mm vorstehendem Stift Window handle left with 42 mm protruding pin</p>	113-Q15-S42-180	
 <p>Fensterolive rechts abschliessbar mit 42 mm vorstehendem Stift Window handle right with key with 42 mm protruding pin</p>	113-C71-D42-180	
 <p>Fensterolive links abschliessbar mit 42 mm vorstehendem Stift Window handle left with key with 42 mm protruding pin</p>	113-C71-S42-180	

Infos über SLIM Rosetten Seite 70 Information on SLIM roses page 70

WONDER

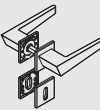
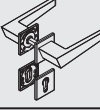
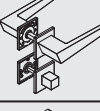
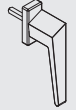
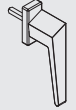
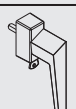
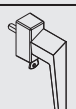
SQUARE SLIM ROSE Q01

113-Q01-031-0V5



Designer
Sergio Baronchelli



BEZEICHNUNG DESCRIPTION	ART.-NR./-NO.	
 ZT - Garnitur BB Interior door handle set (standard lever key hole)	113-Q01-031-0V5	
 ZT - Garnitur PZ Interior door handle set (euro profile cylinder lever key hole)	113-Q01-032-0V5	
 WC-Garnitur Toilet door handle set	113-Q01-900-0V5	
 Fensterolive rechts mit 42 mm vorstehendem Stift Window handle right with 42 mm protruding pin	113-Q15-D42-0V5	
 Fensterolive links mit 42 mm vorstehendem Stift Window handle left with 42 mm protruding pin	113-Q15-S42-0V5	
 Fensterolive rechts abschliessbar mit 42 mm vorstehendem Stift Window handle right with key with 42 mm protruding pin	113-C71-D42-0V5	
 Fensterolive links abschliessbar mit 42 mm vorstehendem Stift Window handle left with key with 42 mm protruding pin	113-C71-S42-0V5	


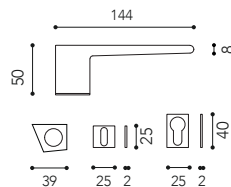
Infos über SLIM Rosetten Seite 70 Information on SLIM roses page 70



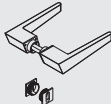
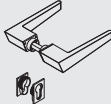
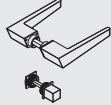
WONDER

MINIMAL ROSE 113

113-113-031-180



Designer
Sergio Baronchelli

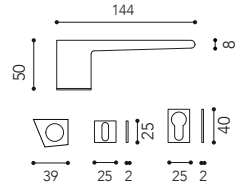
BEZEICHNUNG DESCRIPTION		ART.-NR./-NO.	
	ZT - Garnitur BB Interior door handle set (standard lever key hole)	113-113-031-180	
	ZT - Garnitur PZ Interior door handle set (euro profile cylinder lever key hole)	113-113-032-180	
	WC-Garnitur Toilet door handle set	113-113-900-180	

Infos Türbohren Seiten 68-69 Information door drilling pages 68-69

WONDER

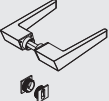
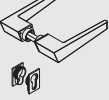
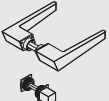
MINIMAL ROSE 113

113-113-031-0V5



Designer
Sergio Baronchelli



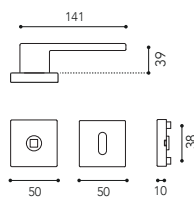
BEZEICHNUNG DESCRIPTION	ART.-NR./-NO.	
 <p>ZT - Garnitur BB Interior door handle set (standard lever key hole)</p>	113-113-031-0V5	
 <p>ZT - Garnitur PZ Interior door handle set (euro profile cylinder lever key hole)</p>	113-113-032-0V5	
 <p>WC-Garnitur Toilet door handle set</p>	113-113-900-0V5	

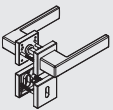
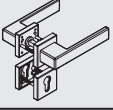
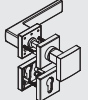
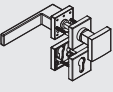
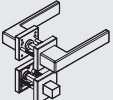


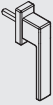

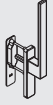
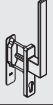


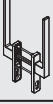




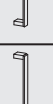



Q-ARTE

SQUARE ROSE QD6

124-QD6-031-180



BEZEICHNUNG DESCRIPTION		ART.-NR./-NO.	
	ZT - Garnitur BB Interior door handle set (standard lever key hole)	124-QD6-031-180	
	ZT - Garnitur PZ Interior door handle set (euro profile cylinder lever key hole)	124-QD6-032-180	
	WE-Garnitur PZ Lochteil linkszeigend/Knopf 373 Main entry door handle set (euro profile cylinder lever key hole) Lever lefthand/knob 373	124-QD6-L00-180	
	WE-Garnitur PZ Lochteil rechtszeigend/Knopf 373 Main entry door handle set (euro profile cylinder lever key hole) Lever righthand/Knob 373	124-QD6-R00-180	
	WC-Garnitur Toilet door handle set	124-QD6-900-180	

	BEZEICHNUNG DESCRIPTION	ART.-NR./-NO.	
	Fensterolive mit 30 mm vorstehendem Stift Window handle with 30 mm protruding pin	124-Q15-030-180	
	Fensterolive mit 35 mm vorstehendem Stift Window handle with 35 mm protruding pin	124-Q15-035-180	
	Fensterolive abschliessbar mit 30 mm vorstehendem Stift Window handle with key with 30 mm protruding pin	124-C71-030-180	
	Fensterolive abschliessbar mit 35 mm vorstehendem Stift Window handle with key with 35 mm protruding pin	124-C71-035-180	
	Hebe-/ Schiebtürgriff Set Hebe-/ Schiebetürgriff auf Schild ohne Loch, Einlassmuschel Set pull handle for lift and sliding doors Pull handle on plate without key hole, flush pull plate	124-463-000-180	
	Hebe-/ Schiebtürgriff Set PZ Hebe-/ Schiebetürgriff auf Schild PZ, Einlassmuschel Set pull handle for lift and sliding doors Pull handle on plate (euro profile cylinder key hole), flush pull plate	124-463-200-180	
	Hebe-/ Schiebetürgriff auf Schild ohne Loch Pull handle on plate without key hole	124-464-000-180	
	Hebe-/ Schiebetürgriff auf Schild PZ Pull handle on plate (euro profile cylinder key hole)	124-464-200-180	
	Hebe-/ Schiebtürgriff Set PZ Paar Hebe-/ Schiebetürgriffe auf Schild PZ Set pull handles for lift and sliding doors Pair of pull handles on plate (euro profile cylinder key hole)	124-466-200-180	
	Stoßgriff gerade, einseitig, 300 mm* Single straight pull handle C/C mm 300	142-300-0MD-0NR	
	Stoßgriff gerade, einseitig, 400 mm* Single straight pull handle C/C mm 400	142-400-0MD-0NR	
	Stoßgriff gerade, einseitig, 500 mm* Single straight pull handle C/C mm 500	142-500-0MD-0NR	
	Stoßgriff gekröpft, einseitig, 300 mm* Single offset pull handle C/C mm 300	142-300-0MS-0NR	
	Stoßgriff gekröpft, einseitig, 400 mm* Single offset pull handle C/C mm 400	142-400-0MS-0NR	
	Stoßgriff gekröpft, einseitig, 500 mm* Single offset pull handle C/C mm 500	142-500-0MS-0NR	

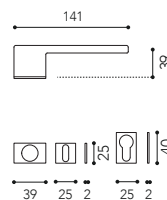
*Infos Stoßgriffe Seite 71 Information pull handles page 71

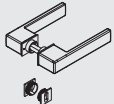
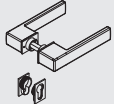
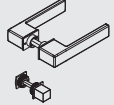


Q-ARTE

MINIMAL ROSE 124

124-124-031-180



BEZEICHNUNG DESCRIPTION		ART.-NR./-NO.	
	ZT - Garnitur BB Interior door handle set (standard lever key hole)	124-124-031-180	
	ZT - Garnitur PZ Interior door handle set (euro profile cylinder lever key hole)	124-124-032-180	
	WC-Garnitur Toilet door handle set	124-124-900-180	

Infos Türbohren Seiten 68-69 Information door drilling pages 68-69



124-Q15-030-180



124-C71-030-180



124-463-000-180



142-500-0MD-0NR



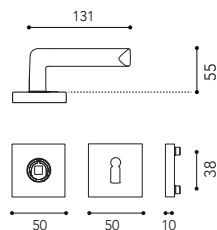
142-500-0MS-0NR

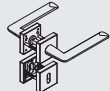
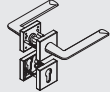
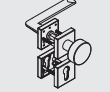
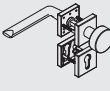
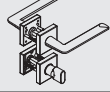
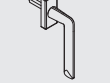
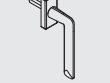


SPRING







SQUARE ROSE QD6

141-QD6-031-180



BEZEICHNUNG DESCRIPTION	ART.-NR./-NO.	
 ZT - Garnitur BB Interior door handle set (standard lever key hole)	141-QD6-031-180	
 ZT - Garnitur PZ Interior door handle set (euro profile cylinder lever key hole)	141-QD6-032-180	
 WE-Garnitur PZ Lochteil linkszeigend/Knopf C98 Main entry door handle set (euro profile cylinder lever key hole) Lever lefthand/knob C98	141-QD6-L00-180	
 WE-Garnitur PZ Lochteil rechtszeigend/Knopf C98 Main entry door handle set (euro profile cylinder lever key hole) Lever righthand/Knob C98	141-QD6-R00-180	
 WC-Garnitur Toilet door handle set	141-QD6-900-180	
 Fensterolive mit 30 mm vorstehendem Stift Window handle with 30 mm protruding pin	141-Q15-030-180	
 Fensterolive mit 35 mm vorstehendem Stift Window handle with 35 mm protruding pin	141-Q15-035-180	

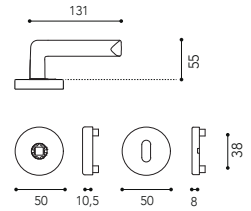


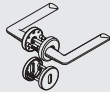
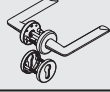
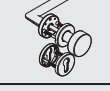
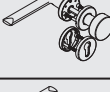
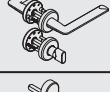


	BEZEICHNUNG DESCRIPTION	ART.-NR./-NO.	
	Fensterolive abschliessbar mit 30 mm vorstehendem Stift Window handle with key with 30 mm protruding pin	141-C71-030-180	
	Fensterolive abschliessbar mit 35 mm vorstehendem Stift Window handle with key with 35 mm protruding pin	141-C71-035-180	
	Hebe-/ Schiebetürgriff Set Hebe-/ Schiebetürgriff auf Schild ohne Loch, Einlassmuschel Set pull handle for lift and sliding doors Pull handle on plate without key hole, flush pull plate	141-463-000-180	
	Hebe-/ Schiebetürgriff Set PZ Hebe-/ Schiebetürgriff auf Schild PZ, Einlassmuschel Set pull handle for lift and sliding doors Pull handle on plate (euro profile cylinder key hole), flush pull plate	141-463-200-180	
	Hebe-/ Schiebetürgriff auf Schild ohne Loch Pull handle on plate without key hole	141-464-000-180	
	Hebe-/ Schiebetürgriff auf Schild PZ Pull handle on plate (euro profile cylinder key hole)	141-464-200-180	
	Hebe-/ Schiebetürgriff Set PZ Paar Hebe-/ Schiebetürgriffe auf Schild PZ Set pull handles for lift and sliding doors Pair of pull handles on plate (euro profile cylinder key hole)	141-46Q-200-180	

SPRING

ROUND ROSE D16

141-D16-031-180



BEZEICHNUNG DESCRIPTION	ART.-NR./-NO.	
 <p>ZT - Garnitur BB Interior door handle set (standard lever key hole)</p>	141-D16-031-180	
 <p>ZT - Garnitur PZ Interior door handle set (euro profile cylinder lever key hole)</p>	141-D16-032-180	
 <p>WE-Garnitur PZ Lochteil linkszeigend/Knopf C98 Main entry door handle set (euro profile cylinder lever key hole) Lever lefthand/knob C98</p>	141-D16-L00-180	
 <p>WE-Garnitur PZ Lochteil rechtszeigend/Knopf C98 Main entry door handle set (euro profile cylinder lever key hole) Lever righthand/Knob C98</p>	141-D16-R00-180	
 <p>WC-Garnitur Toilet door handle set</p>	141-D16-900-180	
 <p>Fensterolive mit 30 mm vorstehendem Stift Window handle with 30 mm protruding pin</p>	141-015-030-180	
 <p>Fensterolive mit 35 mm vorstehendem Stift Window handle with 35 mm protruding pin</p>	141-015-035-180	









141-015-030-180



141-C67-030-180



141-460-000-180

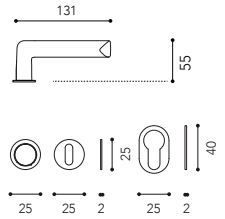
	BEZEICHNUNG DESCRIPTION	ART.-NR./-NO.	
	Fensterolive abschliessbar mit 30 mm vorstehendem Stift Window handle with key with 30 mm protruding pin	141-C67-030-180	
	Fensterolive abschliessbar mit 35 mm vorstehendem Stift Window handle with key with 35 mm protruding pin	141-C67-035-180	
	Hebe-/ Schiebtürgriff Set Hebe-/ Schiebetürgriff auf Schild ohne Loch, Einlassmuschel Set pull handle for lift and sliding doors Pull handle on plate without key hole, flush pull plate	141-460-000-180	
	Hebe-/ Schiebtürgriff Set PZ Hebe-/ Schiebetürgriff auf Schild PZ, Einlassmuschel Set pull handle for lift and sliding doors Pull handle on plate (euro profile cylinder key hole), flush pull plate	141-460-200-180	
	Hebe-/ Schiebetürgriff auf Schild ohne Loch Pull handle on plate without key hole	141-461-000-180	
	Hebe-/ Schiebetürgriff auf Schild PZ Pull handle on plate (euro profile cylinder key hole)	141-461-200-180	
	Hebe-/ Schiebtürgriff Set PZ Paar Hebe-/ Schiebetürgriffe auf Schild PZ Set pull handles for lift and sliding doors Pair of pull handles on plate (euro profile cylinder key hole)	141-46R-200-180	






SPRING

MINIMAL ROSE 383

141-383-031-180



BEZEICHNUNG DESCRIPTION		ART.-NR./-NO.	
	ZT - Garnitur BB Interior door handle set (standard lever key hole)	141-383-031-180	
	ZT - Garnitur PZ Interior door handle set (euro profile cylinder lever key hole)	141-383-032-180	
	WC-Garnitur Toilet door handle set	141-383-900-180	

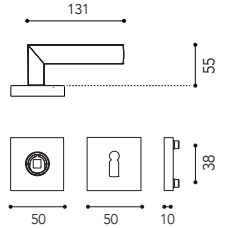
Infos Türbohren Seiten 68-69 Information door drilling pages 68-69



IXIA

SQUARE ROSE QD6

J40-QD6-031-180

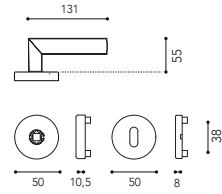



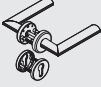

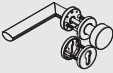
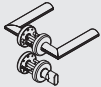




BEZEICHNUNG DESCRIPTION		ART.-NR./-NO.	
	ZT - Garnitur BB Interior door handle set (standard lever key hole)	J40-QD6-031-180	
	ZT - Garnitur PZ Interior door handle set (euro profile cylinder lever key hole)	J40-QD6-032-180	
	WE-Garnitur PZ Lochteil linkszeigend/Knopf 373 Main entry door handle set (euro profile cylinder lever key hole) Lever left-hand/knob 373	J40-QD6-L00-180	
	WE-Garnitur PZ Lochteil rechtszeigend/Knopf 373 Main entry door handle set (euro profile cylinder lever key hole) Lever right-hand/Knob 373	J40-QD6-R00-180	
	WC-Garnitur Toilet door handle set	J40-QD6-900-180	
	Fensterolive mit 30 mm vorstehendem Stift Window handle with 30 mm protruding pin	J40-Q15-030-180	
	Fensterolive mit 35 mm vorstehendem Stift Window handle with 35 mm protruding pin	J40-Q15-035-180	
	Fensterolive abschliessbar mit 30 mm vorstehendem Stift Window handle with key with 30 mm protruding pin	J40-C71-030-180	
	Fensterolive abschliessbar mit 35 mm vorstehendem Stift Window handle with key with 35 mm protruding pin	J40-C71-035-180	

IXIA

ROUND ROSE D16

J40-D16-031-180



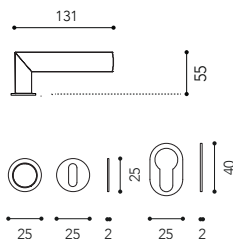
BEZEICHNUNG DESCRIPTION		ART.-NR./-NO.
	ZT - Garnitur BB Interior door handle set (standard lever key hole)	J40-D16-031-180
	ZT - Garnitur PZ Interior door handle set (euro profile cylinder lever key hole)	J40-D16-032-180
	WE-Garnitur PZ Lochteil linkszeigend/Knopf C98 Main entry door handle set (euro profile cylinder lever key hole) Lever lefthand/knob C98	J40-D16-L00-180
	WE-Garnitur PZ Lochteil rechtszeigend/Knopf C98 Main entry door handle set (euro profile cylinder lever key hole) Lever righthand/Knob C98	J40-D16-R00-180
	WC-Garnitur Toilet door handle set	J40-D16-900-180
	Fensterolive mit 30 mm vorstehendem Stift Window handle with 30 mm protruding pin	J40-015-030-180
	Fensterolive mit 35 mm vorstehendem Stift Window handle with 35 mm protruding pin	J40-015-035-180
	Fensterolive abschliessbar mit 30 mm vorstehendem Stift Window handle with key with 30 mm protruding pin	J40-C67-030-180
	Fensterolive abschliessbar mit 35 mm vorstehendem Stift Window handle with key with 35 mm protruding pin	J40-C67-035-180


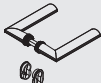
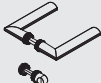


IXIA

MINIMAL ROSE 383

J40-383-031-180



BEZEICHNUNG DESCRIPTION		ART.-NR./-NO.	
	ZT - Garnitur BB Interior door handle set (standard lever key hole)	J40-383-031-180	
	ZT - Garnitur PZ Interior door handle set (euro profile cylinder lever key hole)	J40-383-032-180	
	WC-Garnitur Toilet door handle set	J40-383-900-180	

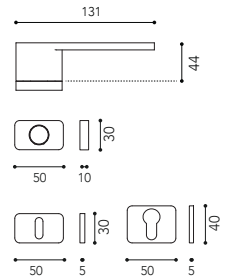

Infos Türbohren Seiten 68-69 Information door drilling pages 68-69



ONE

MINIMAL ROSE D1N

10N-D1N-031-0NO



BEZEICHNUNG DESCRIPTION		ART.-NR./-NO.	
	ZT - Garnitur BB Interior door handle set (standard lever key hole)	10N-D1N-031-0NO	
	ZT - Garnitur PZ Interior door handle set (euro profile cylinder lever key hole)	10N-D1N-032-0NO	
	WC-Garnitur Toilet door handle set	10N-D1N-900-0NO	
	Fensterolive mit 42 mm vorstehendem Stift Window handle with 42 mm protruding pin	10N-Q15-042-0NO	
	Stoßgriff gerade, einseitig, 300 mm* Single straight pull handle C/C mm 300	10N-300-0MD-0NO	
	Stoßgriff gerade, einseitig, 600 mm* Single straight pull handle C/C mm 600	10N-600-0MD-0NO	

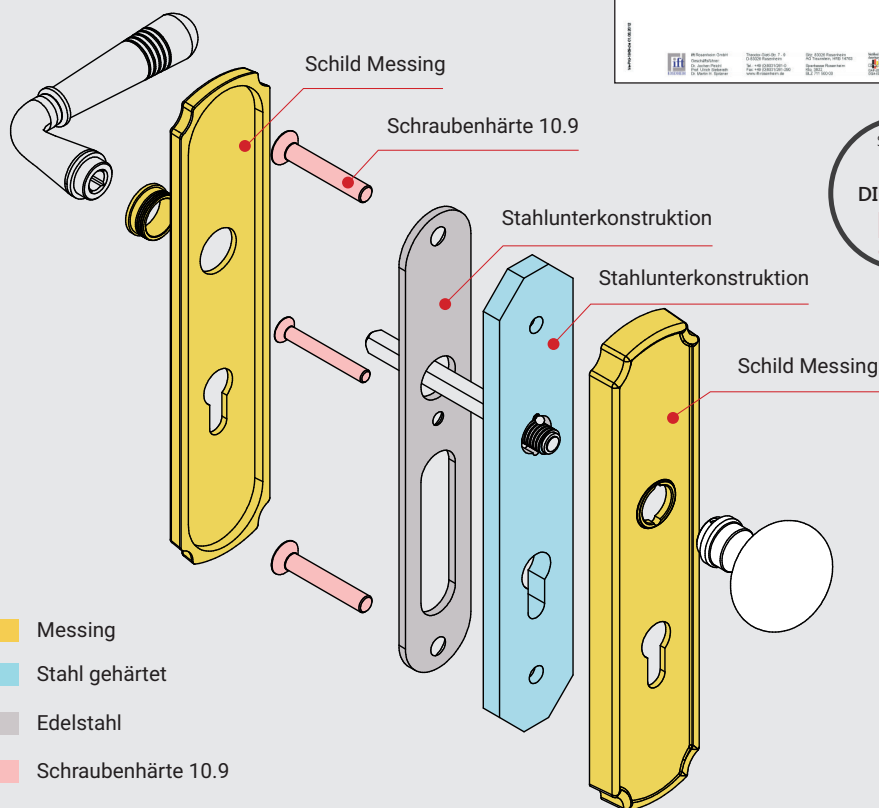
*Infos Stoßgriffe Seite 71 Information pull handles page 71



SCHUTZGARNITUREN SECURITY SETS

Die Eingangstür ist die Visitenkarte des Hauses und verdient deshalb besondere Beachtung. Jatec Beschläge verleihen jeder Tür ihren individuellen Stil.

The front door is the visiting card of every house and deserves special attention. It is the first and last of all the door and window in your home that are seen. Jatec handles give every door its very own style.



Nachweis
Schutzbeschläge und Schutzrosetten
gemäß EN 1906 : 2012 und DIN 18257 : 2003

Prüfbericht
Nr. 12-002113-PR03
(PR-003-03-06-01)

Auftraggeber JATEC GmbH
Hauptstrasse 4
63302 Rödelheim
Deutschland

Produkt Türdrehgestelle Langschloß am Außenschloß mit
Knauf und ohne Profilylinderabdeckung,
Kombirotier / Drückler
Schutzbeschlag 'AC3'

Bezeichnung

Leistungsmerkmale Material / Oberflächen: Messing poliert,
Stärke: 72 mm,
Einführung: Profilylinder
mit 2 Stahlstücken (Stahl)
1 Stahlstücken (Stahl)
Ausführung: Langschloß
Ø 14 mm x 17 mm (2 Stück)
Ø 14 mm x 7 mm (1 Stück)

Menge Gemäß der Montageanleitung des
Beschlagherstellers

Bestandteile

Prüfung:
Klassifizierung gemäß EN 1906 : 2012 - Einbruchschutz
Klasse 4
Klassifizierung gemäß DIN 18257 : 2003
DIN 18257 - ES 3 - L

ifl Rosenheim
25. Januar 2013

[Signature] *[Signature]*
Autorisierter Prüfer (IPF) Produktüberprüfung
Autorisierter Prüfer, Dipl.-Ing. (FH) Produktüberprüfung

Das System erfüllt die Anforderungen der EN 1906 : 2012 und DIN 18257 : 2003. Die Prüfungen wurden durch die ifl-Prüfungsinstitution durchgeführt. Die ifl-Prüfungsinstitution ist eine unabhängige, nichtstaatliche Einrichtung, die die Anforderungen der EN 1906 : 2012 und DIN 18257 : 2003 erfüllt. Die ifl-Prüfungsinstitution ist eine unabhängige, nichtstaatliche Einrichtung, die die Anforderungen der EN 1906 : 2012 und DIN 18257 : 2003 erfüllt. Die ifl-Prüfungsinstitution ist eine unabhängige, nichtstaatliche Einrichtung, die die Anforderungen der EN 1906 : 2012 und DIN 18257 : 2003 erfüllt.





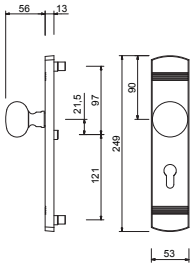
SCHUTZGARNITUREN SAFETY SETS



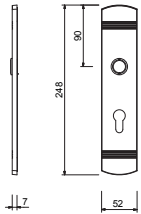
354-420-072-180



Außen - Exterior



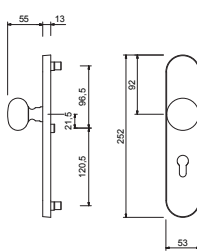
Innen - Interior



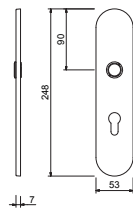
360-420-072-180



Außen - Exterior



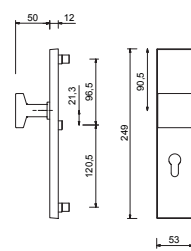
Innen - Interior



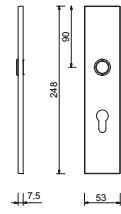
370-373-072-180



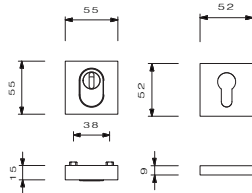
Außen - Exterior



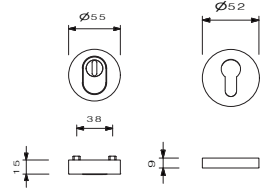
Innen - Interior



371-855-500-180



373-855-500-180



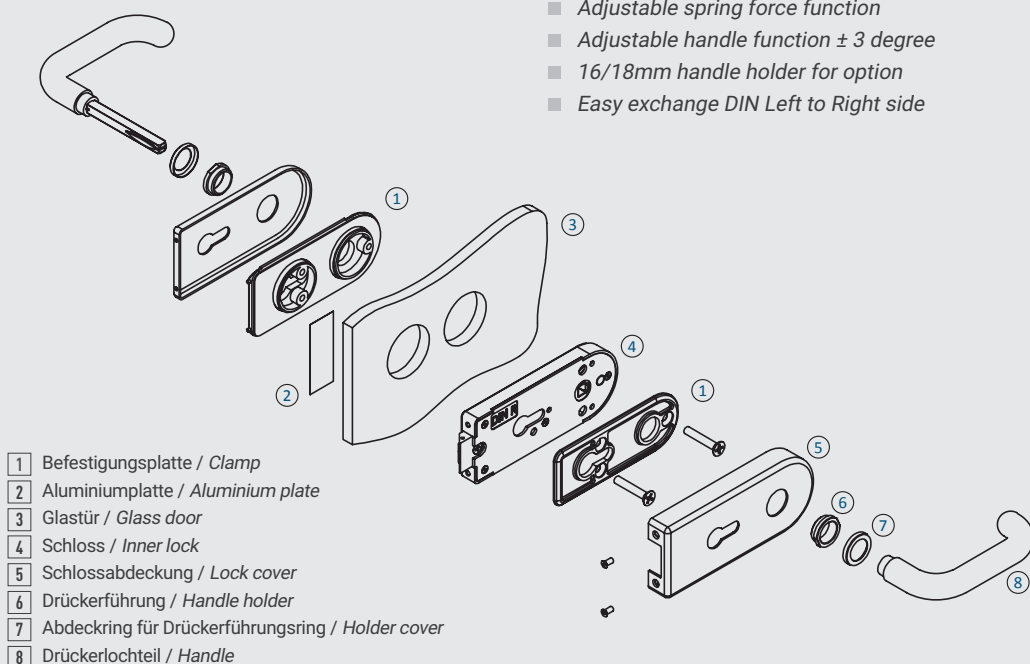
BEZEICHNUNG DESCRIPTION	ART.-NR./-NO.	
 <p>Schutzgarnitur 354-420 System AC3, ES3 WK4 ohne ZA, ohne Drückerlochteil, Außen: Schild 352 mit Knopf 420, Innen: Schild 353, 72mm PZ, Vierkant 8mm, Türstärke 38-52mm Security Set 354-420 system AC3, ES3 WK4 without cylinder protection cover, without lever, exterior: plate 352 with knob 420, interior: plate 353, 72mm PZ, spindle 8mm, door thickness 38-52mm</p>	354-420-072-180	
 <p>Schutzgarnitur 360-420 System AC3, ES3 WK4 ohne ZA, ohne Drückerlochteil, Außen: Schild 362 mit Knopf 420, Innen: Schild 343, 72mm PZ, Vierkant 8mm, Türstärke 38-52mm Security Set 360-420 system AC3, ES3 WK4 without cylinder protection cover, without lever, exterior: plate 362 with knob 420, interior: plate 343, 72mm PZ, spindle 8mm, door thickness 38-52mm</p>	360-420-072-180	
 <p>Schutzgarnitur 370-373 System AC3, ES3 WK4 ohne ZA, ohne Drückerlochteil, Außen: Schild 978 mit Knopf 373, Innen: Schild 962, 72mm PZ, Vierkant 8mm, Türstärke 38-52mm Security Set 370-373 system AC3, ES3 WK4 without cylinder protection cover, without lever, exterior: plate 978 with knob 373, interior: plate 962, DIN right knob lefthand 72mm PZ, spindle 8mm, door thickness 38-52mm</p>	370-373-072-180	
 <p>Schutzrosettenpaar 371-855 System GF5, ES1, WK2 mit ZA, Außen: Schutzrosette 371-855, Innen: Schlüsselrosette 371-153, Türstärke 38-50mm, Zylinderüberstand in Kern und Kammer 10-15mm Security rosettes (pair) 371-855 system GF5, ES1, WK2 with cylinder protection cover, exterior: security rosette 371-855, interior: key rosette 371-153, door thickness 38-50mm, for protruding cylinders from 10-15mm</p>	371-855-500-180	
 <p>Schutzrosettenpaar 373-855 System GF5, ES1, WK2 mit ZA, Außen: Schutzrosette 373-855, Innen: Schlüsselrosette 373-153, Türstärke 38-50mm, Zylinderüberstand in Kern und Kammer 10-15mm Security rosettes (pair) 373-855 system GF5, ES1, WK2 with cylinder protection cover, exterior: security rosette 373-855, interior: key rosette 373-153, door thickness 38-50mm, for protruding cylinders from 10-15mm</p>	373-855-500-180	

GLASTÜRSCHLÖSSER UND BÄNDER

GLASS DOOR LOCKS AND HINGES

Eine Kollektion, gelenkt von Funktion und Stil, mit klaren Linien, um Platz zu lassen für Glas, Kristall, Licht und Farben für klassischen oder modernen Lebensraum. Beschläge für Glastüren, entworfen in der Einfachheit ihrer Funktion.

A collection in which habitat and function are dictate the style. Space-saving and clean lines to offer space for glass, crystal, light and color of the living space classic or modern. Handles for glass doors, serve in simplicity their function.



Glastürschloss Montageanleitung

Eigenschaften:

- Flüsterfalle, geräuscharme Funktion
- Klemmnuss
- einstellbare Federvorspannung
- einstellbare Drückerlagefunktion ± 3 Grad
- mit 16 oder 18mm Drückerführung verwendbar
- einfacher Umbau von DIN Links auf DIN Rechts

Glass Door Lock Installation Instruction

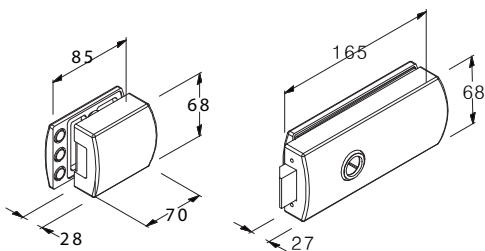
Features:

- Low noise whisper functionality with silent latch
- Clamp follower
- Adjustable spring force function
- Adjustable handle function ± 3 degree
- 16/18mm handle holder for option
- Easy exchange DIN Left to Right side

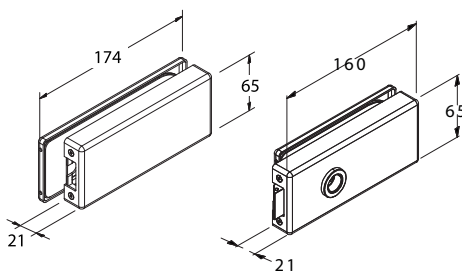


BLACK
Ral 9005

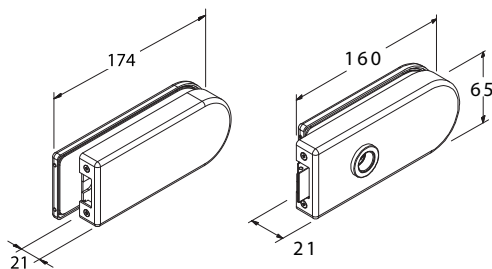
AVANTGARDE PLUS






AMBITION PLUS






AMBIENTE PLUS






AVANTGARDE PLUS

	BEZEICHNUNG DESCRIPTION	ART.-NR./-NO.	
	Glastürschloss Drücker vorn, blind, ohne Drücker, mit Klemmnuss Lock lever front, without keyhole for glass doors, without lever, with clamp follower	409-318-300-180	
	Glastürschloss BB gelocht, ohne Drücker, mit Klemmnuss Lock with standard lever keyhole for glass doors, without lever, with clamp follower	409-318-100-180	
	Glastürschloss PZ gelocht, ohne Drücker, mit Klemmnuss Lock only with euro profile cylinder keyhole without lever, with clamp follower	409-318-200-180	

AMBIITION PLUS

	BEZEICHNUNG DESCRIPTION	ART.-NR./-NO.	
	Glastürschloss Drücker vorn, blind, ohne Drücker, mit Klemmnuss, Edelstahl Abdeckung Lock lever front, without keyhole for glass doors, without lever, with clamp follower, stainless steel cover	409-518-300-180	
	Glastürschloss BB gelocht, ohne Drücker, mit Klemmnuss, Edelstahl Abdeckung Lock with standard lever keyhole for glass doors, without lever, with clamp follower, stainless steel cover	409-518-100-180	
	Glastürschloss PZ gelocht, ohne Drücker, mit Klemmnuss, Edelstahl Abdeckung Lock only with euro profile cylinder keyhole without lever, with clamp follower, stainless steel cover	409-518-200-180	

AMBIENTE PLUS

	BEZEICHNUNG DESCRIPTION	ART.-NR./-NO.	
	Glastürschloss Drücker vorn, blind, ohne Drücker, mit Klemmnuss, ohne Drücker, mit Klemmnuss, Edelstahl/Aluminium Abdeckung Lock lever front, without keyhole for glass doors, without lever, with clamp follower, stainless steel/aluminium cover	409-018-300-180	
	Glastürschloss BB gelocht, ohne Drücker, mit Klemmnuss, Edelstahl/Aluminium Abdeckung Lock with standard lever keyhole for glass doors, without lever, with clamp follower, stainless steel/aluminium cover	409-018-100-180	
	Glastürschloss PZ gelocht, ohne Drücker, mit Klemmnuss, ohne Drücker, mit Klemmnuss, Edelstahl/Aluminium Abdeckung Lock only with euro profile cylinder keyhole without lever, with clamp follower, stainless steel/aluminium cover	409-018-200-180	

R60 SCHIEBETÜR MUSCHELN FLUSH HANDLES

Ein feines Design kennzeichnet die neuen R60 Schiebetürmuscheln, die die Synthese des Bestrebens sind, alles was nicht notwendig ist zu reduzieren. Das Ergebnis ist ein modernes und minimalistisches Design, das sich perfekt für zeitgemäße und trendige Umgebungen eignet. Ästhetik und Design harmonisieren harmonisch mit der manuellen Einfachheit der Bedienung.

A fine design characterizes the new flush handle that, thanks to the research with the aim to reduce as much as possible all that is needless, results a modern minimalist design and perfect for contemporary and interior trend.

Aesthetics and design are harmoniously together with handy and simple use.



Vorteile / Advantages

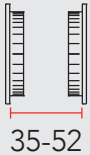


SELBST EINSTELLBAR

Für Türstärke
von bis 35-52 mm

SELF-ADJUSTABLE

For door thickness
from to 35-52 mm.

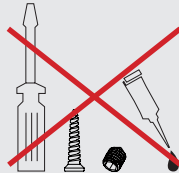


SUPER SCHNELLE MONTAGE

Ohne den Einsatz von
Werkzeugen, Schrauben
und Kleber

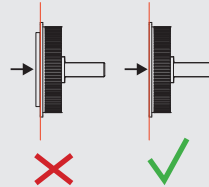
SUPER FAST MANUAL ASSEMBLING

Without using tools,
Screws and glue



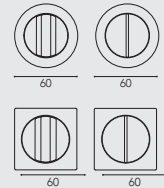
KEINE PROJEKTION des Riegels

NO PROJECTION of the thumb turn



ÜBERGROSSE SCHIEBETÜRMUSCHEL Ø 60 und 60X60 mm

OVERSIZE PULL PLATES Ø 60 and 60X60 mm



EASY TO ASSEMBLE



PATENTED

Unterkonstruktion
Under fixing plate

Schlitzschraube
Coin emergency
Release

Rahmen
Frame

Unterkonstruktion
Under fixing plate

Riegel
Thumb Turn

Rahmen
Frame



Montage- und
Demontagesystem Video
Assembling and disassembling
system video

R60

SCHIEBETÜRMUSCHEL


FLUSH PULL



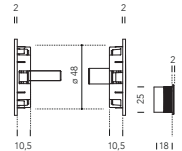
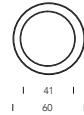
R60-000-000-180



R60-00F-000-180



00R-R60-0CD-180




BEZEICHNUNG DESCRIPTION		ART.-NR./-NO.	
	Schiebetürmuschel mit Riegel und Schlitzschraube Flush pull plates with turn	R60-000-000-180	
	Schiebetürmuschel mit Riegel und Schlitzschraube und Fingerhülse Kit flush pull plates with turn with edge pull	R60-00F-000-180	
	Schiebetürmuschel mit Riegel und Schlitzschraube, Fingerhülse und Schloss 026SR Kit flush pull plates with turn with edge pull and 026SR lock	00R-R60-0CD-180	

Infos Türbohren Seite 73 Information door drilling page 73

R60

SCHIEBETÜRMUSCHEL

FLUSH PULL

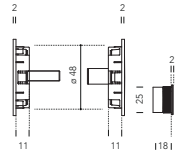
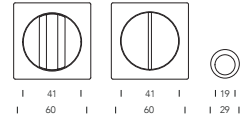


R60-R00-000-180

R60-Q0F-000-180



00Q-R60-0CD-180



BEZEICHNUNG	DESCRIPTION	ART.-NR./-NO.	
	Schiebetürmuschel mit Riegel und Schlitzschraube Flush pull plates with turn	R60-R00-000-180	
	Schiebetürmuschel mit Riegel und Schlitzschraube und Fingerhülse Kit flush pull plates with turn with edge pull	R60-Q0F-000-180	
	Schiebetürmuschel mit Riegel und Schlitzschraube, Fingerhülse und Schloss 026SR Kit flush pull plates with turn with edge pull and 026SR lock	00Q-R60-0CD-180	

Infos Türbohren Seite 73 Information door drilling page 73



TECHNISCHE INFORMATIONEN



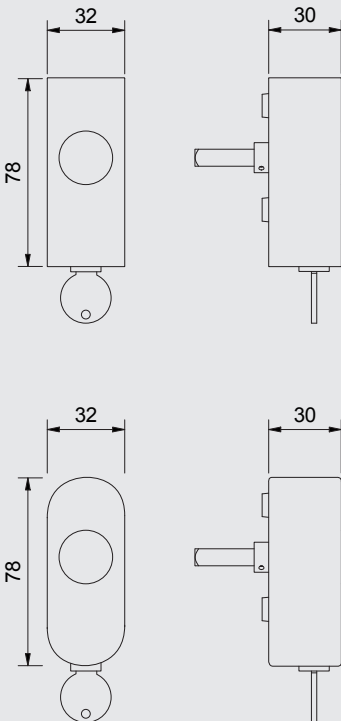
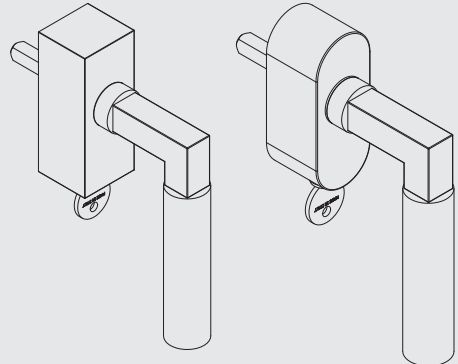
FENSTEROLIVE ZERTIFIZIERT

FENSTEROLIVE ZERTIFIZIERT RC2 (100 NM)

WINDOW HANDLE CERTIFIED RC2 (100 NM)

Einige Modelle des Jatec Fensteroliven Sortimentes sind auch in der zertifizierten Version RC2 mit 100 Nm verfügbar, entweder mit ovalen Rosette C80 oder mit rechteckigen Rosette C81.

Some models of Jatec Fensterolive assortment are also available in the certificated version RC2 with 100 Nm, either with oval rosette C80 or with rectangular rosette C81.



Nachweis
Baubeschläge, Beschläge für Fenster und Fenstertüren
gemäß EN 13126-3 : 2011



Prüfbericht
Nr. 16-000955-PR02
(PB+KB-G05-03-de-04)

Auftraggeber JATEC GmbH
Café-Zeiss-Str. 37
63322 Rödermark
Deutschland

Produkt drehbarer Fenstergriff mit Rastung

Bezeichnung Abschliessbare Fensterolive System DK RC2

Leistungselemente Ausführung: Fenstergriff mit Stahlverkant
Produkteile Material: Messing / Zamak
Befestigungsbohrer: 4,3 mm,
Art der Befestigung: geschraubt
Anzahl der Befestigungsmittel: 2 Stück
Befestigungsmittel: M5 x 50 mm, M5 x 40 mm
Griffhöhe: ca. 21 mm
Grifflänge: ca. 135 mm

Grundlagen
EN 13126-1 : 2011
EN 13126-3 : 2011

Prüfnormen:
EN 13126-3 : 2011



Verwendungsrichtlinien
Dieser Prüfbericht dient zum Nachweis der Anforderungen an Baubeschläge für Fenster und Fenstertüren gemäß EN 13126-3 : 2011.
Die Bestimmungen aus EN 13126-3 : 2011 zur Kennzeichnung und Kundenabklärung der Bauprodukte sind zu beachten.

Besonderheiten -/

Ergebnis
Klassifizierung gemäß EN 13126-3 : 2011

Ge- brauchs- kategorie	Dauer- funktion- kategorie	Masse	Feuerbe- stän- digkeit	Ge- brauchs- bestän- digkeit	Korrosi- ons- bestän- digkeit	Schutz- wirkung	Anwen- dung	Prüf- größen
1	5/180	-	0	1	4	20	3/C1	-

Gültigkeit

Die genannten Daten und Einzelangaben beziehen sich ausschließlich auf den geprüften beschriebenen Prüfobjekt. Die Beschreibung gilt solange das Produkt unverändert ist und die u.g. Grundlagen sich nicht geändert haben. Das Ergebnis kann unter Beachtung entsprechender Festlegungen der Produktnorm in Eigenverantwortung des Herstellers übertragen werden. Diese Prüfungsbewertung ermöglicht keine Aussagen über weitere Leistungs- und Qualitätsbestimmungen und qualitätsbestimmenden Eigenschaften der vorliegenden Konstruktion, insbesondere Witterungs- und Abstrahlungseinflüsse wurden nicht berücksichtigt.

ift Rosenheim
28.05.2019

F. Luge
Florian Luge
Stv. Prüfingenieur
Sicherheitstechnik

Erwin Heimbüchner
Erwin Heimbüchner
Prüfingenieur
Sicherheitstechnik

ift Rosenheim GmbH | Straßberg | Prüf- und Kalibrierung - BIL ROSENHEIM 1928
Theodor-Geist-Str. 7-9 | 83054 Straßberg | Tel. +49 89 231 50-0
63322 Rödermark | Fax. +49 89 231 50-500 | www.ift-rosenheim.de

Prüfung und Kalibrierung - BIL ROSENHEIM 1928
Dachstuhl- und Holzwerkstoff-Prüfung - EN 12542:1998
Zertifizierung Baugewerkschaften - DIN EN ISO 9001:2015

ISO 9001:2015
DIN EN ISO 9001:2015
DIN EN ISO 9001:2015

ISO 9001:2015
DIN EN ISO 9001:2015
DIN EN ISO 9001:2015

TBT FUNKTION

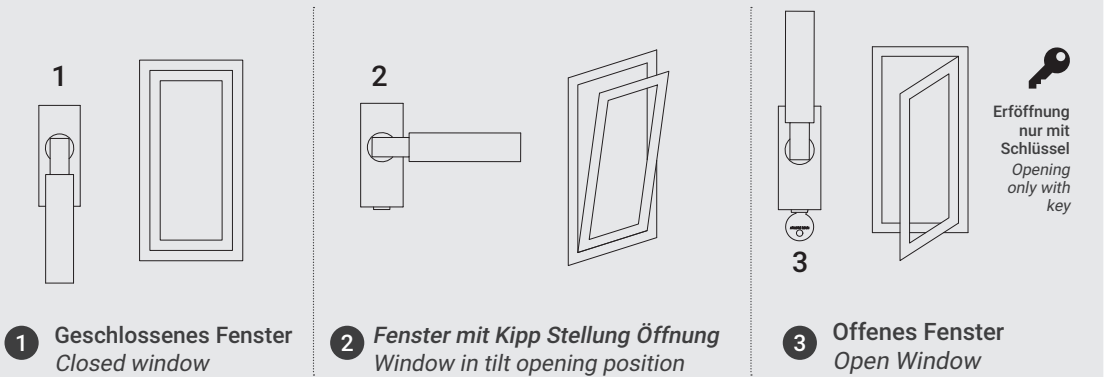
FENSTEROLIVE TBT FUNKTION

WINDOW HANDLE TBT FUNCTION

Abschließbare TBT-Fenstergriffe (Tilt Before Turn = Kippen vor Drehen) werden immer öfter in öffentlichen Gebäuden und Einrichtungen eingesetzt, um unbefugtes Öffnen von innen zu erschweren.

Lockable TBT window handles (Tilt Before Turn) are increasingly used in public buildings and facilities to prevent unauthorised opening from the inside.

Fenstergriffpositionierung mit TBT-Funktion *Window handle position with TBT function*



TECHNISCHE INFORMATIONEN

MINIMAL ROSE

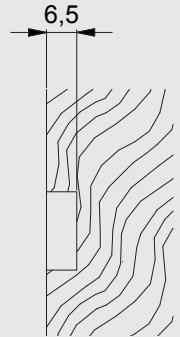
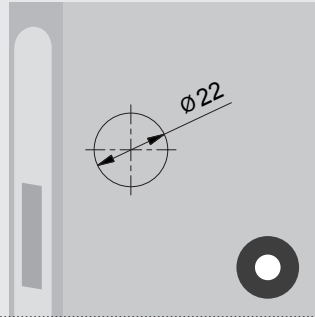
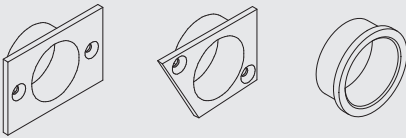
FLÄCHBÜNDIGE ROSETTE 2 MM HOCH

MINIMAL ROSE 2 MM THICKNESS



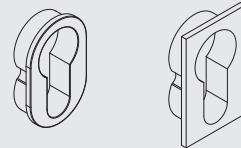
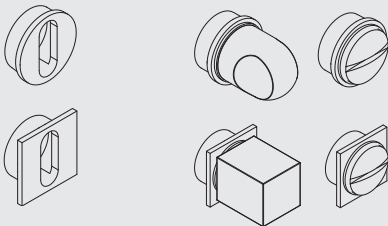
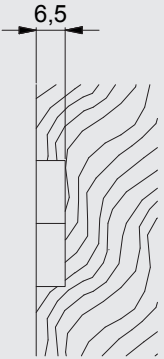
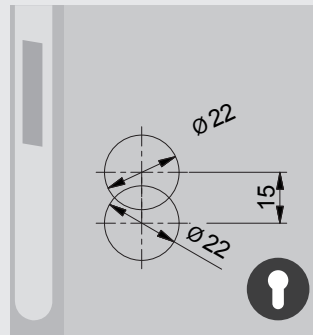
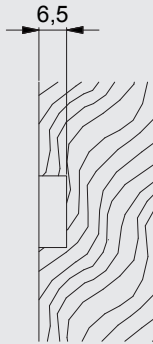
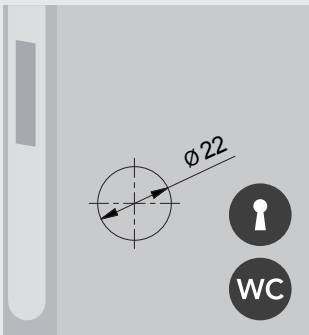
Türbohren minimal Drückerrossetten

Door drilling Minimal roses



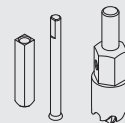
Türbohren minimal Schlüsselrossetten

Door drilling Minimal escutcheons



AUF ANFRAGE - ON REQUEST

$\varnothing 22$ mm Fräsbohrer Set mit 8x8 mm Vierkant und Fräse.
 $\varnothing 22$ mm drill miller with 8x8 mm spindle and drill bit.



002-294-000-999

TECHNISCHE INFORMATIONEN

MONTAGEANLEITUNGEN MINIMAL ROSE

ASSEMBLING TEMPLATE MINIMAL ROSES



A - Fügen Sie das Schloss in die Tür ein.

B/C - Bohren Sie die Tür mit einem Loch- Ø von 22 mm und achten Sie dabei darauf, dass die Bohrung perfekt mit der Vierkant-Bohrung übereinstimmt. Es wird empfohlen, unser Werkzeug mit der quadratischen Bohrspitze zu nutzen.

D - Führen Sie den 8 mm Vierkant in die Schlosslochung ein.

E/F - Setzen Sie die Bohrschablone auf den Vierkant und fixieren Sie diese parallel zur Türkante mit Hilfe von Klebestreifen. Bohren Sie, an dem angegebenen Punkt in der Mitte der Bohrschablone, ein Loch mit Durchmesser 22 mm. Es wird empfohlen, Werkzeug mit der Bohrspitze mit Fräse zu nutzen.

G - Geben Sie geeigneten Kleber auf die Drücker- und Schlüsselrosette und fügen Sie diese in die vorher gebohrten Löcher ein.

H - Montieren Sie das Lochteil auf den Vierkant und ziehen Sie die Madeschraube fest an.

A - Door comprehensive of lock.

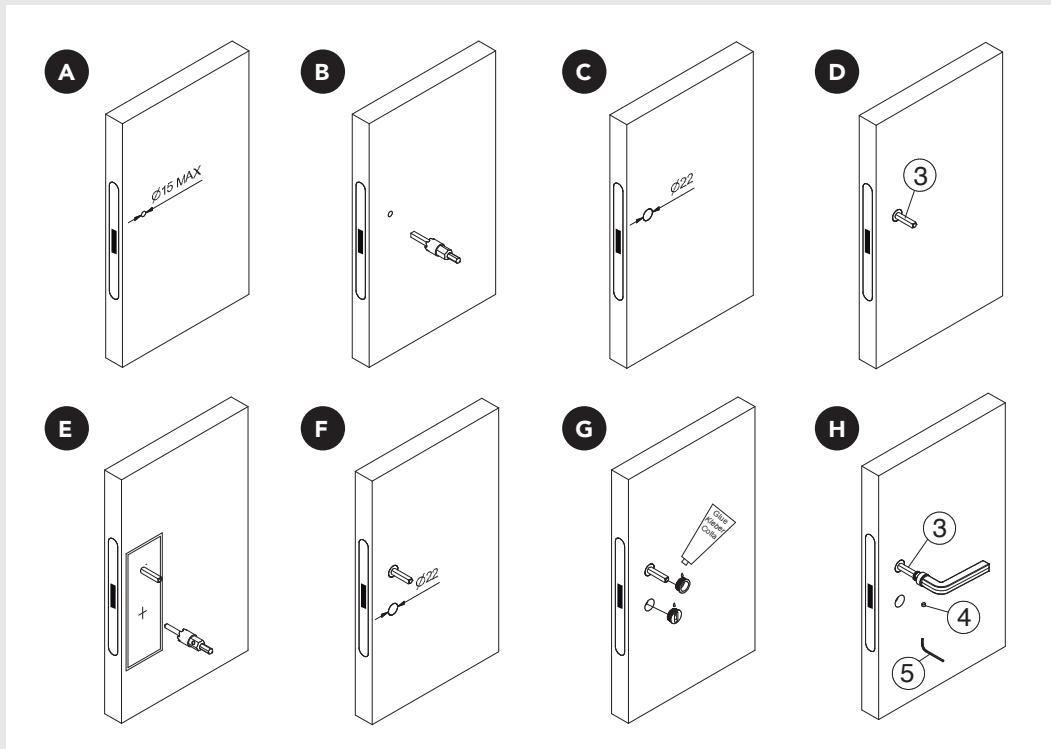
B/C - Drill the Ø22 mm door handle hole and make sure that it is perfectly aligned with the square hole of the lock. Recommended tool with 8x8 mm spindle mounted (1).

D - Insert the 8 mm (3) square spindle supplied with the door handle into the square lock hole.

E/F - Insert the template into the square spindle and fixing it parallel to the door with adhesive tape. Drill the Ø22 mm key escutcheon hole centering the reference point shown on the template. Recommended tool with drill bit mounted (2).

G - Apply proper glue on the edge of roses and key escutcheons and insert them into the appropriate door holes.

H - Insert the lever handles in the square spindle (3). Tighten the grub screw (4) with the key supplied (5).



Bohrspitze mit Fräse (1)
Drill milder with 8x8 mm spindle (1)



Bohrspitze quadratisch (2)
Drill milder with drill bit (2)



TECHNISCHE INFORMATIONEN

SLIM ROSE

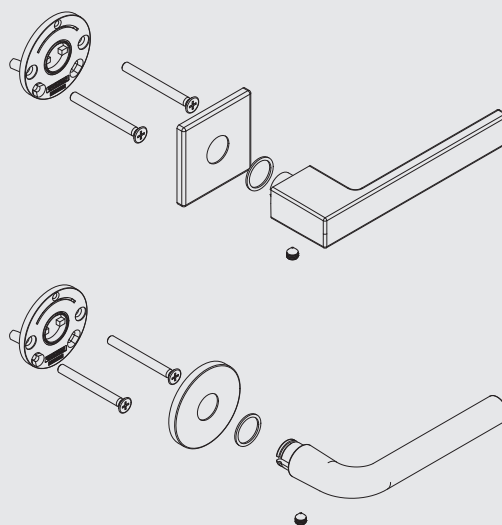
SLIM ROSE 5 MM HOCH

SLIM ROSE 5 MM THICKNESS



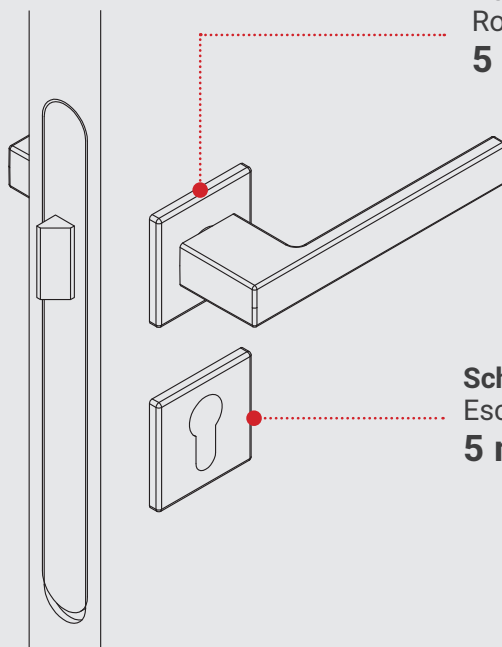
Die Slim Rosette zeichnet sich durch ein modernes Design mit einer Stärke von nur 5 mm aus und ist in der runden und eckigen Version erhältlich. Die Rosette enthält eine Feder und die einfache Montage erfordert kein spezielles Bohren der Tür.

The slim rose is characterized by a modern design with a thickness of only 5 mm and is available in the round and square version. The rosette includes a spring and the easy installation does not require any special drilling of the door.



Rosettenstärke
Rose thickness
5 mm

Schlüsselrosettenstärke
Escutcheons to match
5 mm




STOSSGRIFF MONTAGESET

STANDARD MONTAGESET FÜR EINZELN UND PAARWEISE BEFESTIGUNG

STANDARD MOUNTING SET FOR SINGLE AND PAIR PULL HANDLES

STANDARD SET KIT STANDARD



Befestigungsbuchsen im
Stoßgriff eingeschlossen
*Fixing bushes included in
the pull handle*



142-300-0MD-0NR
142-400-0MD-0NR
142-500-0MD-0NR



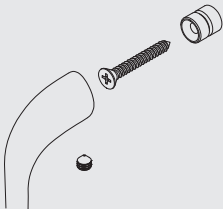
142-300-0MS-0NR
142-400-0MS-0NR
142-500-0MS-0NR



10N-300-0MD-0NO
10N-600-0MD-0NO

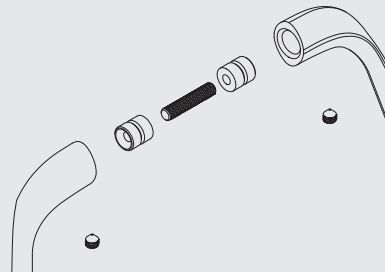
Montage mit DIN 7982 selbstschneidende
Schrauben und Buchse, für einseitige Montage

*Fixing with DIN 7982 self-threading screws and
bushes, for single pull handle fixing.*



Montage mit Buchse und Durch-
schraube, für paarweise Befestigung

*Back to back bolt through fixing with
bushes*



TECHNISCHE INFORMATIONEN

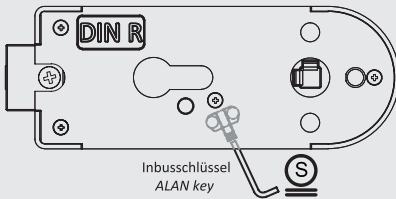
GLASTÜRSCHLÖSSER

GLASS DOOR LOCK



MONTAGEANLEITUNG

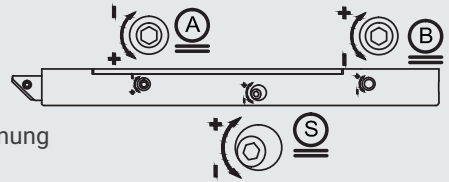
MOUNTING INSTRUCTIONS



Inbusschlüssel
ALAN key

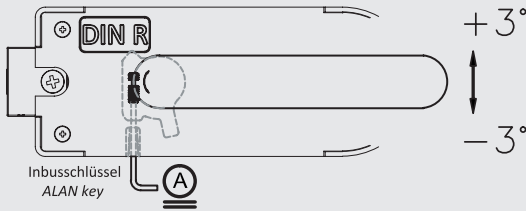
einstellbare Funktion
für Lochteil vorne
*Handle forward
adjustable function*

einstellbare Funktion
für Lochteil hinten
*Back handle
adjustable function*



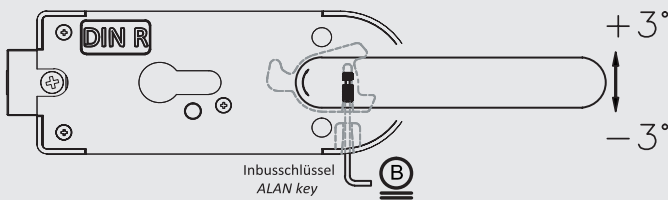
Einstellbare Funktion für die Federvorspannung
Spring force adjustable function

einstellbare Funktion
für die Federvorspannung
*Spring force
adjustable function*



Inbusschlüssel
ALAN key

Dem Pfeil folgen und den Inbusschlüssel drehen, um die Federvorspannung einzustellen
Follow the arrow index turning ALAN key to adjust the spring force



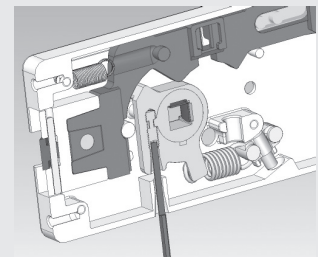
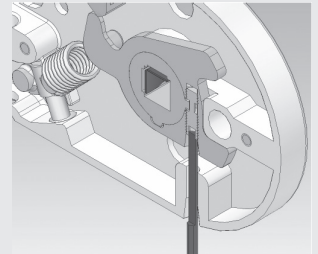
Inbusschlüssel
ALAN key

einstellbare Funktion (± 3 Grade) dem Pfeil folgen und den Inbusschlüssel drehen, um die Drückerlage einzustellen

Adjustable function (3 degree) follow the arrow index turning ALAN key to adjust the handle position



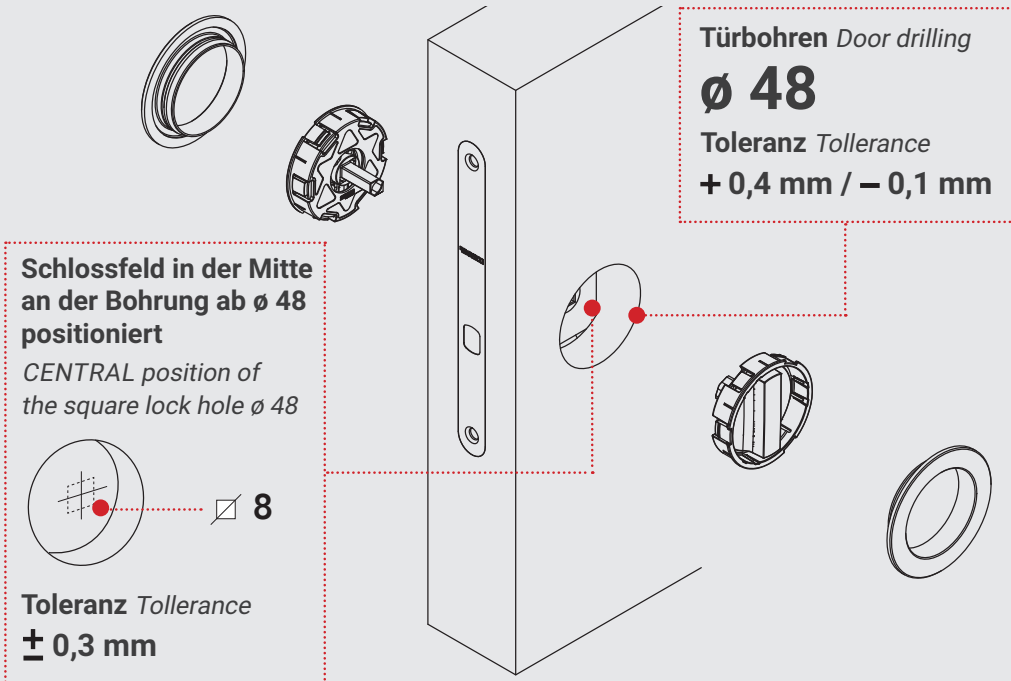
Einstellbare Drückerlagefunktion ± 3 Grad
Adjustable handle function ± 3 degree



R60 SCHIEBETÜRMUSCHEL TÜRBOHREN

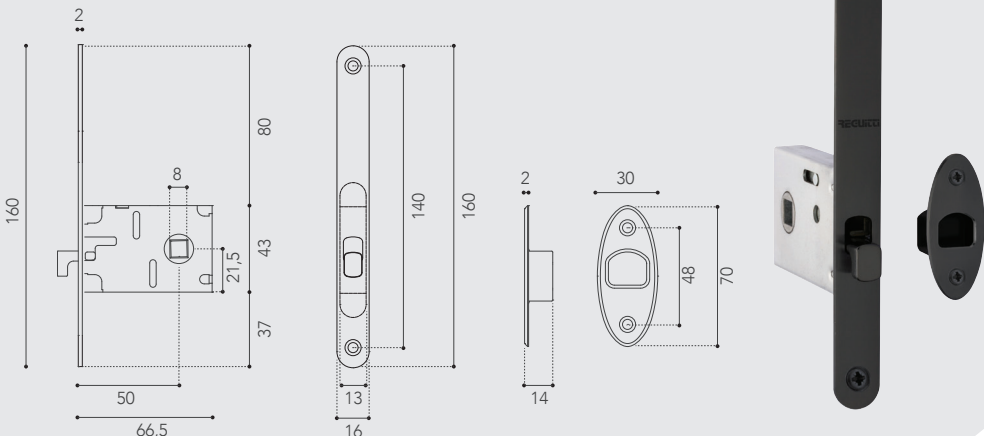


R60 FLUSH PULL DOOR DRILLING



SCHLOSS 026SR

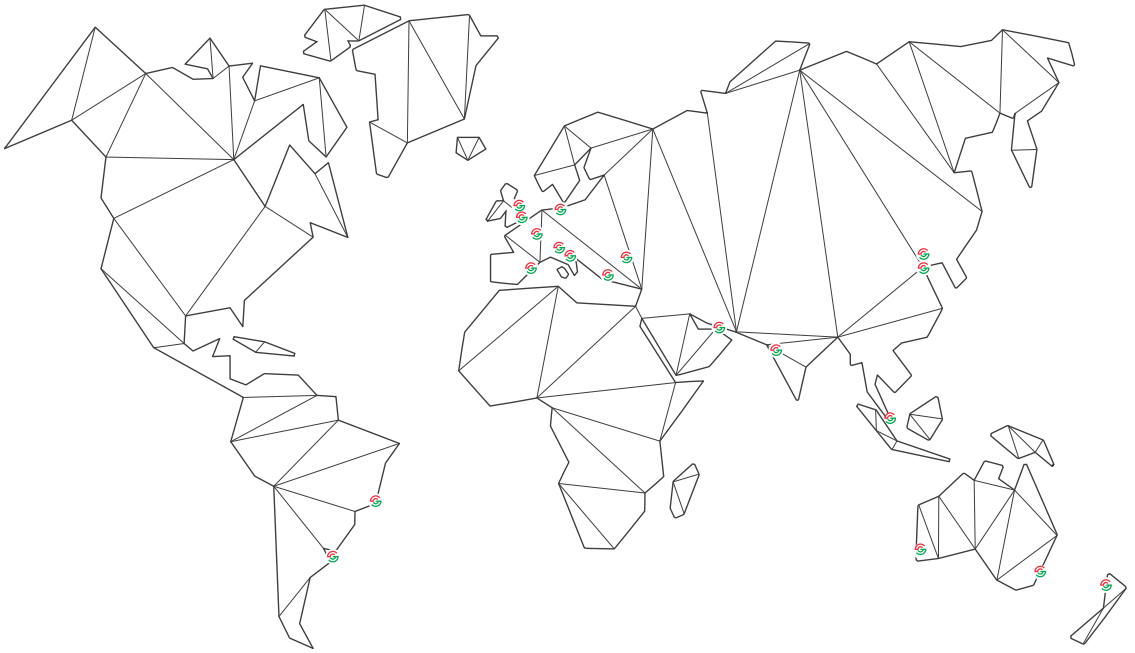
LOCK 026SR





August 2019

A GLOBAL PARTNER



SCHLEGELGIESSE

MADE FOR THE FUTURE

Jatec GmbH

Carl-Zeiss-Str. 37 D-63322 Rödermark

Fon: +49 (0) 6074-896-0 • Fax: +49 (0) 6074-896-167 • email: jatec@schlegelgiesse.com

www.jatec.eu



VCPPVUBESJA19*** / 08-2019

M.BES.JA.031-19

www.schlegelgiesse.com